

Kv1

2021

Delårsrapport januari – mars 2021

KVARTALSRESULTAT JANUARI - MARS

- Nettoomsättningen minskade med 7% till MSEK 772 (827), exklusive valutaeffekter var minskningen 1%
- EBITDA uppgick till MSEK 134 (174), vilket motsvarar en EBITDA-marginal om 17,4% (21,1)
- Rörelseresultatet uppgick till MSEK 106 (148), motsvarande en rörelsemarginal om 13,8% (17,9)
- Periodens resultat uppgick till MSEK 81 (122)
- Kassaflödet från den löpande verksamheten var MSEK 47 (-3)
- Resultat per aktie uppgick till SEK 1,21 (1,82*)
- Avkastning på operativt kapital var 23,7% (36,4)
- Försäljningsvolymen ökade med 3% till rekordnivån 75 kton (73)

VÄSENTLIGA HÄNDELSE EFTER BALANSDAGEN

- Beslut har fattats att inleda fackliga förhandlingar om att upphöra med massaproduktionen i Säffle och ersätta den med extern inköpt massa. Beslut har även fattats om investering i anläggningen på omkring MSEK 70 framförallt syftande till att effektivisera hanteringen av extern massa.

NYCKELTAL

MSEK	2021 Kv1	2020 Kv1	Δ, %	R 12 m	2020 Helår
Nettoomsättning	772	827	-7	2 849	2 903
EBITDA	134	174	-23	418	458
EBITDA-marginal, %	17,4	21,1		14,7	15,8
Rörelseresultat	106	148	-28	306	348
Rörelsemarginal, %	13,8	17,9		10,7	12,0
Periodens resultat	81	122	-34	216	258
Resultat per aktie, kr	1,21	1,82*		3,24	3,85
Kassaflöde från den löpande verksamheten	47	-3		402	352
Avkastning på operativt kapital 12m, %	23,7	36,4		23,7	26,9
Nettoskuld/EBITDA, multipel**	1,7	-0,0		1,7	1,6
Försäljningsvolym, kton	75	73	3	268	267

* Omräknade för den split av bolagets stamaktier, 1 400:1, som beslutades på extra bolagsstämma den 1 oktober 2020.

** Negativt värde vid nettokassa

VD HAR ORDET



REKORDHÖG FÖRSÄLJNINGSVOLYM MEN LÄGRE MARGINAL

Årets första kvartal har kännetecknats av god efterfrågan på Nordic Papers produkter inom båda våra segment. Pandemins effekter har över lag hittills varit begränsade i vår affär. Det skifte i efterfrågan inom Natural Greaseproof som vi såg tidigare under pandemin, kvarstår även detta kvartal. Det innebär att vår produktmix ändrats med ökade volymer mot detaljhandelssegmentet, framförallt i Europa, då volymerna mot professionell verksamhet minskat, särskilt i Nordamerika där professionella användare utgör en stor kundgrupp.

Den goda efterfrågan har inneburit att viss prishöjning kunnat aviseras under slutet av kvartalet för kommande leveranser.

Produktionen har löpt på i god takt och kvartalets försäljningsvolym var rekordhög. Aldrig tidigare har Nordic Paper levererat så stor volym under ett kvartal. Detta kvartals transportrelaterade utmaningar för den globala handeln i form av en skev containerbalans och stoppet i Suezkanalen påverkade oss endast marginellt. Trots de goda leveransvolymerna minskade nettoomsättningen med 7% jämfört med samma kvartal förra året främst på grund av negativa valutaeffekter men också på grund av lägre priser.

Kvartalets EBITDA minskade med 23% jämfört med samma kvartal förra året. De lägre försäljningspriserna, till viss del kompenserade av höga försäljningsvolymerna, påverkade resultatet negativt. Under de kalla dagarna i januari och februari steg priserna på den nordiska elmarknaden till nära nog dubbla nivåer jämfört med slutet av 2020. Detta ökade vår elkostnad då omkring hälften av inköpsvolymen av el är direkt beroende av det rörliga elpriset. De högre massapriserna påverkade Natural Greaseproofs resultat negativt jämfört med första kvartalet förra året. Vedpriset har under kvartalet legat stabilt på en lägre nivå jämfört med samma kvartal förra året.

STÄNDIG UTVECKLING AV PRODUKTER OCH ARBETSSÄTT

Som en ledande producent av specialpapper är vi beroende av vår förmåga att ständigt utveckla såväl nya produkter, nya applikationer som nya arbetssätt. Under kvartalet lanserade vi ett nytt ugnsgodkänt kraftpapper som exempelvis kan användas till förpackningar för färdiglagad mat som värms direkt i ugn.

Nordic Paper ska vara en säker arbetsplats. Vi bedriver därför ett systematiskt och strukturerat arbetsmiljöarbete. Trots det har vi under kvartalet drabbats av flertalet incidenter som lett till sjukfrånvaro. Vi kan konstatera att vårt arbetsmiljöarbete inte är tillräckligt och vi kommer nu att intensifiera våra insatser.

BESLUT OM ATT INLEDA FÖRHANDLING OM ATT UPPHÖRA MED MASSAPRODUKTIONEN I SÄFFLE

Efter kvartalets slut har bolaget beslutat att inleda fackliga förhandlingar om en omstrukturering av produktionen vid bolagets anläggning i Säffle. Avsikten är att produktionen av pappersmassa i Säffle ska upphöra under fjärde kvartalet 2021. Steget tas för att säkra och utöka anläggningens position som världsledande producent av greaseproofpapper. Beslut har även fattats om investering i anläggningen på omkring MSEK 70 framförallt syftande till att effektivisera hanteringen av extern massa. Denna investering kommer i huvudsak genomföras under 2021.

Arbetet med vår expansion i Bäckhammar fortgår enligt plan och vi har under kvartalet arbetat med tekniska kompletteringar av ansökan för nytt miljötillstånd samt fört offertdiskussioner med möjliga leverantörer av ett nytt renseri. Ett nytt renseri kommer att innebära ökad effektivitet i vår råvaruförsörjning.

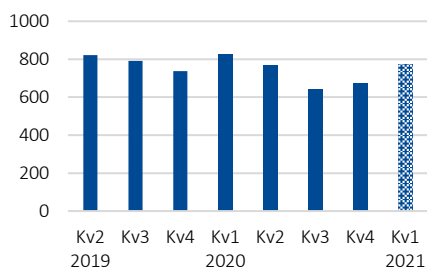
Jag och mina kollegor i Nordic Paper längtar nu efter att kunna återgå till att träffa varandra, besöka verksamheten och möta kunder på det sätt vi är vana vid. De omfattande åtgärderna under pandemin har varit nödvändiga och självklara och vi ska hålla i så länge det behövs, men oavsett hur lång tid det kommer ta så ser vi fram emot en kommande återgång till det nya normala!

Anita Sjölander, VD

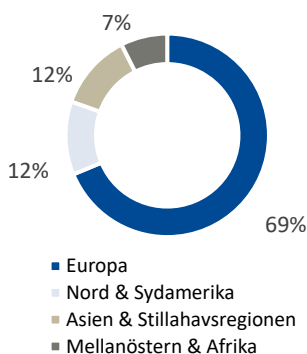
KONCERNENS UTVECKLING

JANUARI – MARS

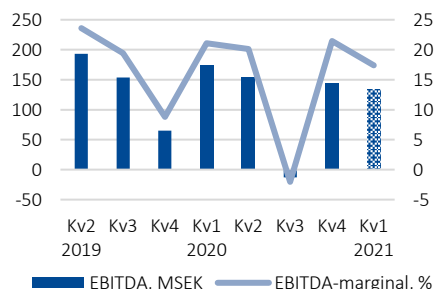
NETTOOMSÄTTNING, MSEK



NETTOOMSÄTTNING PER GEOGRAFI



EBITDA



Kv3 och Kv4 2019 påverkades av ett underhållsstopp normalt utförda i Kv3 flyttades till Kv4. Se information om säsongvariationer, sid 8.

MARKNAD OCH OMSÄTTNING

Under första kvartalet stärktes efterfrågan på Nordic Papers produkter jämfört med föregående kvartal. Pandemin fortsatte att främst påverka marknaden för greaseproofpapper som har slutanvändare i den professionella sektorn i länder med de hårdaste restriktionerna. Skiftet i efterfrågan från produkter inom professionell verksamhet till produkter riktade mot detaljhandeln kvarstod. Priserna var lägre jämfört med första kvartalet 2020, men stabila jämfört med fjärde kvartalet 2020.

Nettoomsättningen under första kvartalet minskade med 7% till MSEK 772 (827). Volym och produktmix bidrog positivt till nettoomsättningen med 4% jämfört med samma period förra året. Lägre prisnivåer hade en negativ effekt om 4% och en starkare kronkurs gentemot framförallt USD gav en negativ valutaeffekt om 6%. Europa samt Mellanöstern och Afrika hade i princip oförändrad nettoomsättning jämfört med föregående år. USA och Asien hade negativ omsättningsutveckling.

FÖRÄNDRING I NETTOOMSÄTTNING

Kv1 2020, MSEK	827
Försäljningsvolym och produktmix	4%
Försäljningspris	-4%
Valuta	-6%
Kv1 2021, MSEK	772

RESULTAT

EBITDA för första kvartalet minskade till MSEK 134 (174*). Vedpriset minskade jämfört med samma kvartal föregående år men högre kostnader för massa samt energi gav totalt sett högre kostnader för råvaror med en negativ påverkan på resultatet som följd. Den negativa valutaeffekten på EBITDA uppgick till MSEK 9 då positiva valutaeffekter från kostnader i utländska valutor motverkade den negativa valutaeffekten från intäkterna. EBITDA-marginalen minskade till 17,4% jämfört med 21,1% under samma period förra året.

Rörelseresultatet minskade till MSEK 106 (148) och rörelsemarginalen uppgick till 13,8% (17,9). Periodens resultat uppgick till MSEK 81 (122).

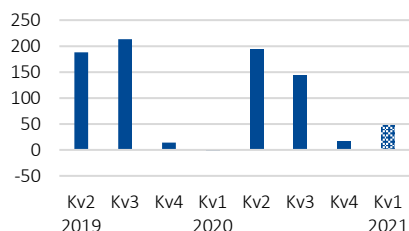
FINANSNETTO OCH SKATT

Finansnettot för första kvartalet var MSEK -3 (9) av vilket räntenettet var MSEK -7 (-1) och i övrigt förklarad av kursdifferenser på likvida medel. Skattekostnaderna för första kvartalet uppgick till MSEK 23 (35), motsvarande en skattesats om 22,0% (22,3%).

* Första kvartalet 2020 innehöll kostnader relaterade till noteringsprocessen om MSEK 4.

KASSAFLÖDE OCH FINANSIELL STÄLLNING

KASSAFLÖDE FRÅN DEN LÖPANDE VERKSAMHETEN, MSEK

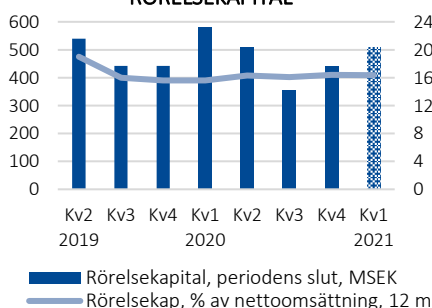


KASSAFLÖDE OCH RÖRELSEKAPITAL

Kassaflödet från den löpande verksamheten uppgick till MSEK 47 (-3) för det första kvartalet. Kassaflödet påverkades positivt av en minskning av varulagret efter den normala lageruppbbyggnaden under slutet av fjärde kvartalet. Ökad försäljningsvolym ledde även till en ökning av kundfordringar.

Rörelsekapitalet per den 31 mars 2021 var MSEK 509 (580) och som procent av nettoomsättningen under den senaste 12-månadersperioden 16,3% (15,6).

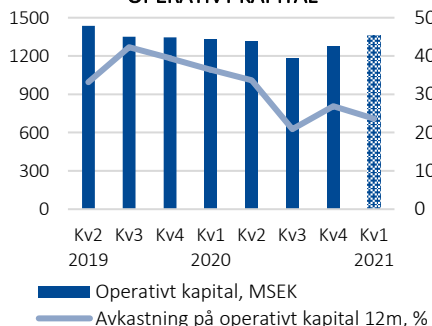
RÖRELSEKAPITAL



INVESTERINGAR OCH OPERATIVT KAPITAL

Investeringarna under kvartalet var MSEK 14 (12). Operativt kapital per den 31 mars 2021 var MSEK 1 359 (1 398) varav MSEK 645 (625) utgjordes av materiella anläggningstillgångar och MSEK 348 (345) av immateriella tillgångar. Avkastningen på operativt kapital för den senaste 12-månadersperioden var 23,7% (36,4).

OPERATIVT KAPITAL



FINANSIERING

Per den 31 mars 2021 hade koncernen en nettoskuld om MSEK 692 (-0). Räntebärande skulder uppgick till MSEK 1 179 (278). Av de räntebärande skulderna är MSEK 25 hänförliga till IFRS 16 leasingskulder. Likvida medel var MSEK 486 (278). I tillägg har bolaget tillgång till outnyttjade kreditfaciliteter om MSEK 800 (200), varav en checkkredit om MSEK 200. Soliditeten uppgick till 26,9% (57,9) och nettoskuld/EBITDA 12 m uppgick till 1,7 (-0,0).

VALUTASÄKRINGAR

Koncernen valutasäkrar framtida nettoflöden i enlighet med finanspolicyn. 50-75% av nettoflödena ska säkras inom den närmaste sexmånadersperioden och 25-50% för de påföljande 7-12 månaderna. EBITDA för det första kvartalet inkluderar resultateffekt av realiserade valutasäkringar om MSEK 12 (-6). För den kommande 12-månadersperioden ser säkringen ut som följer:

Valuta	Snittkurs på valutasäkringar	Valutakurs, 31 mar	Lokal valuta totalt, M	Totalt, MSEK	Marknadsvärde, netto, MSEK	Valutasäkring i % av beräknad nettoexponering, 1-6 mån	Valutasäkring i % av beräknad nettoexponering, 7-12 mån
EUR	10,27	10,26	55	560	1	68%	43%
USD	8,61	8,72	16	136	-2	65%	40%
GBP	11,51	12,02	7	81	-4	61%	36%
				776	-5		

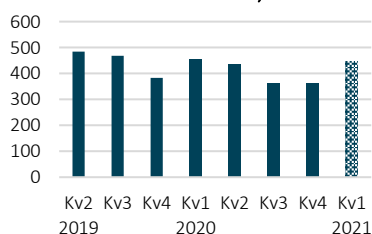
SEGMENT KRAFT PAPER

Segment Kraft Paper producerar oblekt säckpapper, MG-papper samt olika typer av specialpapper av hög kvalitet för industriellt bruk. Användningsområden för MG- och säckpapper är till exempel påsar och säckar för livsmedel och byggmateriel samt maskerings- och skyddspapper för olika applikationer. Specialpappret används vid tillverkning av produkter som exempelvis laminat, rostfritt stål samt i elektriska transformatorer. Pappersbruken i Bäckhammar och Åmotfors tillhör detta segment. Segmentet säljer också en viss mängd massa.

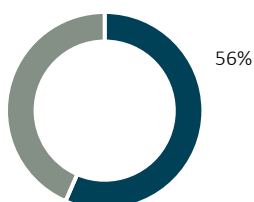
MSEK	2021	2020	Δ, %	R 12 m	2020
	Kv1	Kv1			Helår
Nettoomsättning	448	455	-2	1 606	1 613
EBITDA	89	111	-20	245	266
EBITDA-marginal, %	19,9	24,3		15,2	16,5
Rörelseresultat	77	98	-21	193	214
Rörelsemarginal, %	17,2	21,6		12,0	13,3
Försäljningsvolym *, kton	60	57	7	213	209

* Inkluderar koncerninterna leveranser

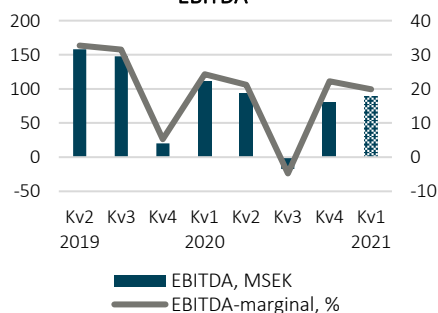
NETTOOMSÄTTNING, MSEK



ANDEL AV KONCERNENS NETTOOMSÄTTNING Kv1 2021



EBITDA



Kv3 och Kv4 2019 påverkades av att underhålls-stopp normalt utförda i Kv3 flyttades till Kv 4. Se information om säsongvariationer sid 8.

JANUARI - MARS

MARKNAD OCH OMSÄTTNING

Efterfrågan på Nordic Papers kraftpapper stärktes under kvartalet. Priserna var lägre under kvartalet jämfört med samma kvartal förra året.

Nettoomsättningen under första kvartalet minskade med 2% till MSEK 448 (455). Volym och mix påverkade nettoomsättningen positivt med 10%. De lägre priserna påverkade nettoomsättningen negativt med 6% och valutautvecklingen gav en negativ effekt om 6%. Europa och Asien uppvisade en negativ omsättningsutveckling, medan omsättningen till Nord- och Sydamerika ökade kraftigt, om än från låga nivåer. Även omsättningen till Mellanöstern och Afrika ökade jämfört med samma kvartal förra året.

FÖRÄNDRING I NETTOOMSÄTTNING

Kv1 2020, MSEK	455
Försäljningsvolym och produktmix	10%
Försäljningspris	-6%
Valuta	-6%
Kv1 2021, MSEK	448

RESULTAT

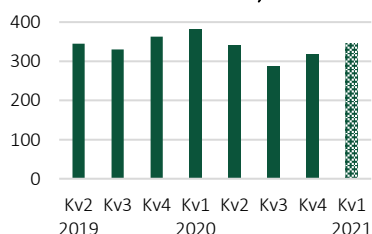
EBITDA minskade till MSEK 89 (111) då negativa effekter av lägre priser och försämrade valutakurser inte motverkades fullt ut av positiva effekter av lägre kostnader för ved jämfört med samma kvartal förra året. EBITDA-marginalen minskade till 19,9% (24,3). Rörelseresultatet uppgick till MSEK 77 (98) och rörelsemarginalen till 17,2% (21,6).

SEGMENT NATURAL GREASEPROOF

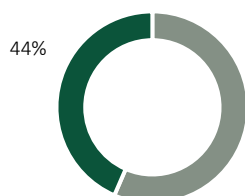
Segment Natural Greaseproof producerar högklassigt, naturligt fettresistent papper för livsmedelsindustrin. Fettresistent livsmedelpapper används vid tillredning, produktion, förpackning och lagring av livsmedel, till exempel i bakformar, bakplåtpapper, förpackningar för färdigmat och omslagspapper för kött, smör och andra feta livsmedel. Pappersbruken i Greåker och Säffle hör till detta segment.

MSEK	2021	2020	Δ, %	R 12 m	2020
	Kv1	Kv1			Helår
Nettoomsättning	345	381	-10	1 291	1 327
EBITDA	39	76	-49	168	205
EBITDA-marginal, %	11,3	20,0		13,0	15,4
Rörelseresultat	28	67	-58	126	164
Rörelsemarginal, %	8,1	17,5		9,7	12,4
Försäljningsvolym, kton	19	19	2	68	67

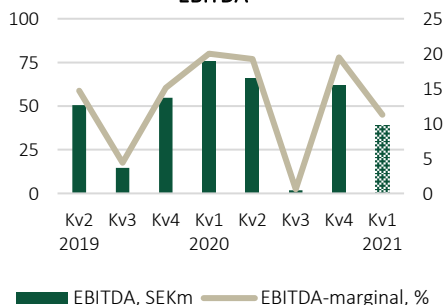
NETTOOMSÄTTNING, MSEK



ANDEL AV KONCERNENS NETTOOMSÄTTNING Kv1 2021



EBITDA



JANUARI - MARS

MARKNAD OCH OMSÄTTNING

Efterfrågan för Nordic Papers greaseproofpapper stärktes under kvartalet. Nedstängningar till följd av den pågående pandemin i viktiga marknader för Natural Greaseproof har fortsatt och påverkar genom att skiftet i produktmixen kvarstår från produkter inom professionell verksamhet till produkter riktade mot detaljhandel. Försäljningsvolymen ökade med 2% jämfört med samma kvartal förra året.

Nettoomsättningen under första kvartalet minskade med 10% till MSEK 345 (381). Pris påverkade nettoomsättningen negativt med 3% och valuta med 7%. Omsättningsutvecklingen var positiv för den största marknaden, Europa, där efterfrågan från detaljhandeln ökat, medan övriga geografiska områden hade negativ utveckling.

FÖRÄNDRING I NETTOOMSÄTTNING

Kv1 2020, MSEK	381
Försäljningsvolym och produktmix	0%
Försäljningspris	-3%
Valuta	-7%
Kv1 2021, MSEK	345

RESULTAT

EBITDA minskade till MSEK 39 (76). Under de kalla dagarna i januari och februari steg priserna kraftigt på den nordiska elmarknaden vilket hade negativ inverkan. Även högre massapriser påverkade Natural Greaseproof negativt jämfört med samma kvartal förra året. EBITDA-marginalen minskade till 11,3% (20,0). Rörelseresultatet minskade till MSEK 28 (67) och rörelsemarginalen till 8,1% (17,5).

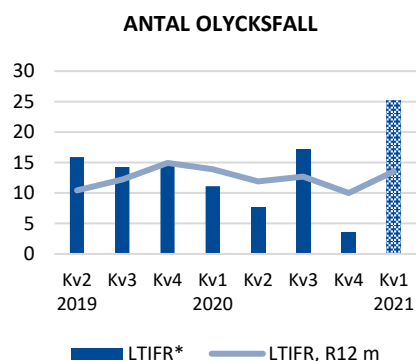
HÅLLBARHET

Nordic Paper strävar efter att integrera hållbarhet som en naturlig del i dagligt arbete. Bolaget har valt tre fokusområden för hållbarhetsarbetet:

- Hållbar arbetsmiljö
- Hållbart affärsuppförande
- Ansvarsfull produktion

I delårsrapporterna sker rapportering inom dessa tre fokusområden.

HÅLLBAR ARBETSMILJÖ



Den övergripande målsättningen är att säkerställa en hälsosam och säker arbetsmiljö för den egna personalen likväl som för entreprenörer, inhyrd personal och besökare. Målet för antalet olycksfall med sjukfrånvaro som följd har inför 2021 sänkts till 9 per miljon arbetade timmar från tidigare mål om 10.

Under första kvartalet skedde 7 incidenter med frånvaro som följd. För den senaste 12-månadersperioden ger det ett LTIFR* om 13,6. En plan för att intensifiera det förebyggande och strukturerade arbetsmiljöarbetet har upprättats.

* Lost Time Incident Frequency Rate, olycksfall med sjukfrånvaro per 1 miljon arbetade timmar. Beräknas som antal olycksfall med sjukfrånvaro dividerat med faktiskt arbetade timmar för egna medarbetare.

HÅLLBART AFFÄRSUPPFÖRANDE

Nordic Paper har nolltolerans gällande korruption och mutor. Under kvartalet slutfördes genomlysningen och uppdateringen av bolagets rutiner för att säkerställa att ingen försäljning sker till länder och kunder omfattade av sanktioner. Alla kunder, befintliga som nya, granskas kontinuerligt gentemot uppdaterade sanktionslistor.

ANSVARSFULL PRODUKTION

Under kvartalet har arbetet fortsatt med teknisk komplettering av ansökan för nytt produktionstillstånd för anläggningen i Bäckhammar. Produktionstillståndet förväntas ge bolaget möjlighet att öka massa- och pappersproduktionen med upp till 50 000 ton respektive 20 000 ton per år. Ansökan omfattar bland annat byggnation av ny ledning för rent vatten och renat processvatten, vilket kommer ha gynnsamma miljöeffekter.

ÖVRIGT

HÄNDELSER EFTER BALANSDAGEN

Efter kvartalets slut har bolaget beslutat att inleda fackliga förhandlingar om en omstrukturering av produktionen vid bolagets anläggning i Säffle. Avsikten är att produktionen av pappersmassa i Säffle ska upphöra under fjärde kvartalet 2021 och ersättas med externt inköpt massa. Massalinjen i Säffle är en av de allra minsta i Europa och beslutet har tagits för att säkra och utöka anläggningens position som världsledande producent av greaseproofpapper.

Beslut har även fattats om investering i anläggningen på cirka MSEK 70 framförallt syftande till att effektivisera hanteringen av extern massa. Denna investering kommer genomföras i huvudsak under 2021.

En stängning av massalinjen ger förutsättningar för att öka anläggningens årliga produktionskapacitet för papper med cirka 10% och Nordic Paper bedömer att anläggningens fasta kostnader exklusive avskrivningar skulle minska med omkring MSEK 30-40 på årsbasis vid utnyttjande av den fulla produktionskapaciteten. Nordic Papers bedömning är att bemanningen kommer att minska med cirka 20 arbetstillfällen. Vid ett framtida beslut att upphöra med massaproduktionen kommer reservationer göras för engångskostnader om cirka MSEK 80 kopplade till återställning av byggnader och mark samt en nedskrivning av materiella anläggningstillgångar om cirka MSEK 30 då massalinjen stängs.

SÄSONGSEFFEKTER

Nordic Paper upplever i viss utsträckning säsongsvariationer under sitt räkenskapsår. Verksamheten påverkas främst av planerade produktionsstopp i de enskilda enheterna då underhållsarbeten genomförs. Rörelseresultatet påverkas negativt främst av externa kostnader, men även av något lägre leveranser. Normalt byggs lagernivåerna därför upp under andra kvartalet för att kunna fortsätta leverera till kunderna under produktionsstoppen. Uppskattad rörelseresultateffekt i ett kvartal med planerat produktionsstopp är en bedömd resultatpåverkan i förhållande till ett kvartal utan produktionsstopp.

	Rörelseresultateffekt av planerade produktionsstopp, MSEK						Genomförs, kvartal		
	Kraft Paper			Natural Greaseproof			2021	2020	2019
	Beräknad 2021	Utfall 2020	Utfall 2019	Beräknad 2021	Utfall 2020	Utfall 2019			
Bäckhammar	~80	88	57				3	3/4	4
Åmotfors	~10	10	5				3	3	3
Säffle				~28	25	25	3	3	3
Greåker				~8	10	4	3	3	3

De totala ursprungligt planerade rörelseresultateffekten av planerade produktionsstopp under 2020 uppgick till MSEK 105. Upprampningen av produktionstakten i anslutning till det årliga underhållsstoppet i Bäckhammar 2020 blev långsammare än planerat. Den totala negativa effekten på EBITDA såväl som rörelseresultatet på grund av de ordinarie underhållsstoppen samt den långsammare upprampningen under 2020 uppgick därför till MSEK 133, varav MSEK 9 i fjärde kvartalet 2020. Det planerade underhållsstoppet i Bäckhammar 2021 innehåller dyrare komponenter än under de senaste åren.

Nettoomsättningen i december får normalt viss negativ påverkan till följd av begränsad tillgång på transporter i samband med jul- och nyårshelgen. Följden blir ökade lagernivåer vid årsskiftet och en förskjutning av nettoomsättning till första kvartalet påföljande år.

RISKER OCH RISKHANTERING

Nordic Paper är exponerat för strategiska, operativa, finansiella samt legala och regulatoriska risker som skulle kunna ha betydande påverkan på bolaget. Riskhantering är en normal del av verksamheten och följs upp regelbundet av koncernledning och avrapporteras till styrelsen. Däribland omfattas följande väsentliga risker:

- Covid-19 har ännu inte haft någon inverkan på Nordic Papers produktionskapacitet och inte heller någon väsentlig inverkan på Nordic Papers finansiella ställning. Nordic Paper upplever att pandemin har en negativ inverkan på efterfrågan där nedstängningar sker eller har skett och bolaget har upplevt ett visst skifte i efterfrågan inom Natural Greaseproof från den professionella livsmedelssektorn till den konsumentdrivna detaljhandelssektorn. Fortsatta åtgärder för att bekämpa pandemins spridning kan dock komma att få en väsentligt negativ inverkan på Nordic Papers finansiella ställning och rörelseresultat.
- Nordic Paper verkar på marknader som är konkurrensutsatta både vad gäller prissättning och produktkvalitet och Nordic Paper kan misslyckas i att konkurrera effektivt.
- Makroekonomiska faktorer och trender på olika marknader, såsom marknaderna för livsmedel och industrivaror, skulle kunna leda till variationer i efterfrågan och prissättningen av Nordic Papers produkter.
- Kostnaden för insatsvaror och tjänster som Nordic Paper använder i produktionen varierar över tid och skulle kunna inverka negativt på Nordic Papers verksamhet.
- Om kunder eller agenter råkar ut för svårigheter eller om relationerna försämras skulle det kunna påverka Nordic Papers verksamhet och rörelseresultat.
- Skador på produktionsutrustning eller andra störningar i produktionen skulle kunna leda till tillfälligt avbrott i en eller flera av Nordic Papers produktionsanläggningar.
- Nordic Paper är beroende av IT-system för sin kontinuerliga drift, och avbrott eller fel i kritiska system skulle kunna leda till störningar i produktionen och viktiga affärsprocesser.
- En ineffektiv implementering av strategiska planer, felaktiga investeringsbeslut, oförmåga att skapa engagemang för antagna strategier, samt risker beträffande förvärv och integration, skulle kunna påverka verksamheten negativt.
- Nordic Paper är exponerat för valutarisker på grund av transaktioner i andra valutor än svenska kronor och genom utländska dotterbolag i koncernen.
- Nordic Papers verksamhet är exponerad för miljörisker och måste uppfylla olika miljöbestämmelser.
- Nordic Papers verksamhet är exponerad för risker hänförliga till sanktions-, korruptions- och konkurrensbestämmelser.
- Nordic Papers verksamhet är exponerad för hälso- och säkerhetsrisker och måste uppfylla olika arbetsrelaterade hälso- och säkerhetsbestämmelser.

En mer omfattande beskrivning av riskerna finns i Nordic Papers årsredovisning 2020 som finns tillgänglig på www.nordic-paper.se

NÄRSTÅENDETRANSAKTIONER

Under kvartalet köpte Nordic Paper tjänster till ett värde av MSEK 0 (2) från Sutriv Holding. Nordic Paper köpte energi till ett värde av MSEK 13 (6) samt sålde tjänster och förnödenheter till intressebolaget Åmotfors Energi AB till ett värde av MSEK 5 (3). Transaktionerna utfördes på marknadsmässiga villkor.

AKTIEÄGARE

Nordic Paper hade 3 332 aktieägare per 31 mars 2021.

Aktieägare 31 mars 2021	Röster och kapital (%)
Sutriv Holding AB	48,2%
Swedbank Robur Fonder	9,4%
AMF - Försäkring och Fonder	9,4%
Handelsbanken fonder	4,6%
Ålandsbanken	4,0%
UBS Switzerland AG	3,8%
Varma Mutual Pension Insurance	1,8%
Carnegie Fonder	1,6%
Ålandsbanken i ägares ställe	1,4%
Länsförsäkringar fondförvaltning AB	1,4%
Övriga	14,6%
Summa	100,0%

ÅRSSTÄMMA

Årsstämman kommer att hållas den 20 maj 2021. Mot bakgrund av den extraordinära situation som råder till följd av pandemin kommer årsstämman att genomföras genom obligatorisk förhandsröstning (poströstning) med stöd av tillfälliga lagregler. Någon stämma med möjlighet att närvara personligen eller genom ombud kommer inte att äga rum; det blir alltså en stämma utan fysiskt deltagande.

UTDELNING

Styrelsen föreslår årsstämman den 20 maj 2021 en utdelning för räkenskapsåret 2020 om SEK 2,00 per aktie, för utbetalning vid ett tillfälle. Förslaget innebär en totalt utdelning om MSEK 134, motsvarande 51,9% av årets resultat. Den föreslagna avstämningsdagen är den 24 maj, vilket betyder att sista dag för handel i Nordic Papers aktier inklusive rätt till utdelning är den 20 maj.

28 april 2021

Nordic Paper Holding AB

Anita Sjölander, VD

Rapporten har inte varit föremål för bolagets revisorers granskning.

Denna information är insiderinformation som Nordic Paper Holding AB (publ) är skyldigt att offentliggöra enligt EU:s marknadsmissbruksförordning. Informationen lämnades, genom den i pressmeddelandet avseende denna rapport angivna kontaktpersons försorg, för offentliggörande den 28 april 2021 kl. 07.30 CET.

Koncernen

RESULTATRÄKNING I SAMMANDRAG

MSEK	2021 Kv1	2020 Kv1	2020 Helår
Nettoomsättning*	772	827	2 903
Övriga rörelseintäkter	25	8	39
Förändring av lagervaror under tillverkning och färdiga varor	-34	-8	-17
Råvaror, energi och förnödenheter	-340	-340	-1 210
Övriga externa kostnader	-149	-178	-757
Personalkostnader	-137	-126	-479
Avskrivningar	-28	-26	-110
Övriga rörelsekostnader	-4	-11	-21
Rörelseresultat	106	148	348
Finansiella intäkter	5	10	5
Finansiella kostnader	-7	-1	-25
	-3	9	-20
Resultat före skatt	104	157	328
Skatt	-23	-35	-70
Periodens resultat	81	122	258
Periodens resultat hänförligt till:			
Moderbolagets ägare	81	122	258
Minoritetsintressen	-	-	-
Periodens resultat	81	122	258
Resultat per aktie, kr	1,21	1,82**	3,85

*Nettoomsättningen utgörs i sin helhet av varuförsäljning

**Antal aktier och beloppen för samtliga perioder är omräknade för den split av bolagets stamaktier, 1 400:1, som beslutades på extra bolagsstämma den 1 oktober 2020.

RAPPORT ÖVER TOTALRESULTAT I SAMMANDRAG

MSEK	2021 Kv1	2020 Kv1	2020 Helår
Periodens resultat	81	122	258
<i>Poster som kommer att omklassificeras till resultatet</i>			
Förändringar i verkligt värde på kassaflödessakringar	-35	-50	16
Omräkningsdifferenser vid omräkning av utländska verksamheter	11	-13	-15
Skatt hänförlig till poster som kommer omklassificeras till resultatet	7	12	-3
Övrigt totalresultat för perioden	-16	-51	-2
Periodens totalresultat	64	71	256
Periodens totalresultat hänförligt till:			
Moderbolagets ägare	64	71	256

BALANSRÄKNING I SAMMANDRAG

MSEK	2021 31 mar	2020 31 mar	2020 31 dec
Goodwill	343	343	343
Övriga immateriella tillgångar	5	2	1
Byggnader och mark	53	64	55
Maskiner och anläggningar	488	479	484
Inventarier, verktyg och installationer	5	5	4
Nyttjanderättstillgångar	26	11	18
Pågående nyanläggningar	73	66	83
Uppskjuten skattefordran	7	13	9
Summa anläggningstillgångar	999	983	997
Varulager	422	472	445
Kundfordringar	442	532	365
Aktuell skattefordran	11	-	-
Övriga fordringar	74	68	68
Derivat	7	0	34
Förutbetalda kostnader och upplupna intäkter	16	13	24
Likvida medel	486	278	415
Summa omsättningstillgångar	1 459	1 363	1 351
Summa tillgångar	2 458	2 346	2 349
Aktiekapital	19	19	19
Reserver	-31	-51	-15
Balanserade vinstmedel inklusive årets resultat	671	1 391	590
Summa eget kapital	659	1 359	594
Långfristiga skulder till kreditinstitut	950	-	950
Långfristiga leasingskulder	14	6	9
Uppskjuten skatteskuld	149	165	158
Övriga avsättningar	19	23	18
Summa långfristiga skulder	1 130	194	1 135
Factoringkredit	203	223	165
Skulder till ägarbolag	-	41	-
Leverantörsskulder	220	259	218
Skulder till intresseföretag	4	-	3
Aktuell skatteskuld	-	15	5
Kortfristiga leasingskulder	11	6	10
Derivat	11	39	0
Övriga skulder	12	11	12
Upplupna kostnader och förutbetalda intäkter	206	199	207
Summa kortfristiga skulder	669	793	620
Summa eget kapital och skulder	2 458	2 346	2 349

FÖRÄNDRINGAR I EGET KAPITAL I SAMMANDRAG

MSEK	2021 31 mar	2020 31 mar	2020 31 dec
Ingående eget kapital	594	1 288	1 288
Periodens resultat	81	122	258
Övrigt totalresultat för perioden	-16	-51	-2
<i>Transaktioner med moderbolagets ägare</i>			
Utdelning	-	-	-950
Utgående balans	659	1 359	594
Eget kapital hänförligt till:			
Moderbolagets ägare	659	1 359	594

KASSAFLÖDE I SAMMANDRAG

MSEK	2021 Kv1	2020 Kv1	2020 Helår
Den löpande verksamheten			
Rörelseresultat	106	148	348
Erhållna räntor	0	-	0
Erlagda räntor	-7	-1	-9
Justeringsposter kassaflöde	40	36	87
Betald inkomstskatt	-48	-64	-110
Kassaflöde från den löpande verksamheten före förändringar i rörelsekapital	91	119	316
Kassaflöde från förändringar i rörelsekapital			
Förändringar av varulager	30	-12	15
Förändringar av kortfristiga fordringar	-74	-129	26
Förändringar av kortfristiga skulder	1	19	-5
Kassaflöde från den löpande verksamheten	47	-3	352
Investeringsverksamheten			
Förvärv materiella långfristiga tillgångar	-14	-12	-102
Kassaflöde från investeringsverksamheten	-14	-12	-102
Finansieringsverksamheten			
Nettoförändring av factoringkredit	38	37	-19
Utbetalt koncernbidrag	-	-	-41
Utbetalningar som avser amortering av leasingskulder	-4	-	-10
Nya lån	-	-	950
Utbetald utdelning	-	-	-950
Kassaflöde från finansieringsverksamheten	34	37	-70
Periodens kassaflöde	66	22	179
Likvida medel vid periodens ingång	415	247	247
Kursdifferens i likvida medel	4	9	-11
Likvida medel vid periodens utgång	486	278	415
Justering för poster som inte ingår i kassaflödet			
Avskrivningar	28	26	110
Valutaförändringar	3	-35	12
Derivat, förändring i verkligt värde	10	47	-24
Övrigt	-1	-2	-11
Summa	40	36	87

Redovisningsprinciper och övriga upplysningar

NOT 1 REDOVISNINGSPRINCIPER

Koncernens delårsrapport har upprättats i enlighet med IAS 34 Delårsrapportering samt tillämpliga regler i Årsredovisningslagen. Moderbolaget har upprättat delårsrapporten enligt Årsredovisningslagen (1995:1554) och Rådet för finansiell rapporterings rekommendation RFR 2 Redovisning för juridiska personer. De redovisningsprinciper som tillämpats vid upprättandet av denna delårsrapport gäller för samtliga perioder och överensstämmer med de redovisningsprinciper som presenterats i Not 2 i årsredovisningen 2020.

Alla belopp anges i miljoner kronor (MSEK) om inte annat anges. Avrundningsdifferenser om MSEK +/- 1 kan förekomma i summeringarna av belopp. I de fall ett underliggande belopp uppgår till MSEK 0 efter avrundning blir beloppet angivet som 0. Belopp inom parentes avser motsvarande period föregående år.

Upplysningar i enlighet med IAS 34.16A framkommer förutom i de finansiella rapporterna och dess tillhörande noter även i övriga delar av delårsrapporten.

NOT 2 KVARTALSDATA PER SEGMENT

NETTOOMSÄTTNING

MSEK	2019			2020				2021
	Kv2	Kv3	Kv4	Kv1	Kv2	Kv3	Kv4	Kv1
Segment Kraft Paper	484	469	383	455	436	361	361	448
Segment Natural Greaseproof	345	330	363	381	342	286	318	345
Elimineringar	-8	-8	-9	-9	-12	-8	-9	-20
Summa koncernen	821	791	738	827	767	639	670	772

EBITDA

MSEK	2019			2020				2021
	Kv2	Kv3	Kv4	Kv1	Kv2	Kv3	Kv4	Kv1
Segment Kraft Paper	158	148	20	111	93	-17	80	89
Segment Natural Greaseproof	51	15	55	76	66	2	62	39
Moderbolag samt icke-fördelade poster	-17	-11	0	-59	43	-10	20	-27
Elimineringar etc	2	2	-10	46	-48	13	-19	34
EBITDA koncernen	193	153	65	174	154	-13	144	134
Avskrivningar och nedskrivningar	-25	-24	-25	-26	-26	-27	-31	-28
Rörelseresultat	169	129	40	148	128	-40	113	106
Finansiella intäkter	0	5	0	10	0	2	0	5
Finansiella kostnader	-2	-4	-11	-1	-10	-2	-19	-7
Resultat före skatt	167	130	29	157	118	-41	94	104

EBITDA-MARGINAL

%	2019			2020				2021
	Kv2	Kv3	Kv4	Kv1	Kv2	Kv3	Kv4	Kv1
Segment Kraft Paper	32,7	31,5	5,3	24,3	21,2	-4,8	22,3	19,9
Segment Natural Greaseproof	14,7	4,4	15,1	20,0	19,2	0,6	19,5	11,3
Koncernen	23,6	19,4	8,8	21,1	20,1	-2,0	21,4	17,4

RÖRELSERESULTAT

MSEK	2019			2020				2021
	Kv2	Kv3	Kv4	Kv1	Kv2	Kv3	Kv4	Kv1
Segment Kraft Paper	146	135	8	98	80	-31	67	77
Segment Natural Greaseproof	42	6	45	67	57	-7	47	28
Moderbolag samt icke-fördelade poster	-17	-11	0	-59	43	-10	20	-27
Elimineringar etc	-2	-2	-14	42	-52	8	-22	28
Summa koncernen	169	129	40	148	128	-40	113	106

RÖRELSEMARGINAL

%	2019			2020				2021
	Kv2	Kv3	Kv4	Kv1	Kv2	Kv3	Kv4	Kv1
Segment Kraft Paper	30,1	28,9	2,1	21,6	18,3	-8,6	18,5	17,2
Segment Natural Greaseproof	12,2	1,9	12,5	17,5	16,5	-2,4	14,9	8,1
Koncernen	20,6	16,3	5,4	17,9	16,7	-6,3	16,8	13,8

FÖRSÄLNINGSVOLYMER

kton	2019			2020				2021
	Kv2	Kv3	Kv4	Kv1	Kv2	Kv3	Kv4	Kv1
Segment Kraft Paper	53	55	46	57	55	48	50	60
Segment Natural Greaseproof	16	16	17	19	17	15	16	19
Elimineringar	-2	-2	-2	-2	-3	-2	-2	-4
Summa koncernen	68	69	61	73	69	61	64	75

NOT 3 VERKLIGT VÄRDE PÅ FINANSIELLA TILLGÅNGAR OCH SKULDER

MSEK	2021		2020		2020	
	31 mar		31 mar		31 dec	
Finansiella tillgångar värderade till upplupet anskaffningsvärde	Redovisat värde	Verkligt värde	Redovisat värde	Verkligt värde	Redovisat värde	Verkligt värde
Kundfordringar	442	442	532	532	365	365
Övriga fordringar	74	74	68	68	68	68
Likvida medel	486	486	278	278	415	415
Summa	1 003	1 003	878	878	848	848
Finansiella skulder värderade till upplupet anskaffningsvärde						
Factoringskulder	203	203	223	223	165	165
Leasingskulder	25	25	12	12	18	18
Skulder till intresseföretag	4	4	-	-	3	3
Skulder till ägarbolag	-	-	41	41	-	-
Leverantörsskulder	220	220	259	259	218	218
Långfristiga skulder till kreditinstitut	950	950	-	-	950	950
Övriga skulder	218	218	210	210	219	219
Summa	1 620	1 620	745	745	1 573	1 573
Derivatinstrument som används till säkringsändamål						
Omsättningstillgångar						
Kassaflödessäkringar	7	7	0	0	34	34
Kortfristiga skulder						
Kassaflödessäkringar	11	11	39	39	0	0

BERÄKNING AV VERKLIGT VÄRDE

Koncernen har derivatinstrument som värderas till verkligt värde enligt nivå 2 i verkligt-värdehierarkin. Övriga finansiella instrument har kort löptid och för dessa bedöms verkligt värde motsvara det redovisade värdet. För ytterligare information se not 21 i årsredovisningen för 2020.

NOT 4 VALUTAEFFEKTER, FINANSIELLA INTÄKTER OCH KOSTNADER

MSEK	2021	2020	2020
	Kv1	Kv1	Helår
Övriga rörelseintäkter			
Kompensation för CO2-beskattning	2	1	7
Verkligt värde, vinster på kassaflödessäkringar	12	-	19
Försäljning av fjärrvärme, biprodukter och liknande	3	3	10
Kursvinster netto vid omvärdering av rörelsefordringar/skulder	8	3	-
Övrigt	0	0	3
Summa	25	8	39
Övriga rörelsekostnader			
Verkligt värde, förluster på kassaflödessäkringar	-4	-11	0
Kursförluster netto vid omvärdering av rörelsefordringar/skulder	-	-	-21
Summa	-4	-11	-21
Finansiella intäkter			
Ränteintäkter	0	0	-
Realiserade valutakursvinster	-	10	5
Orealiserade valutakursvinster	5	-	-
Summa	5	10	5
Finansiella kostnader			
Räntekostnader	-7	-1	-9
Realiserade valutakursförluster	0	-	-
Orealiserade valutakursförluster	-	-	-16
Summa	-7	-1	-25

NOT 5 AKTUELL INKOMSTSKATT OCH UPPSKJUTEN SKATT

MSEK	2021 Kv1	2020 Kv1	2020 Helår
Aktuell skattefordran avseende inkomstskatt	11	-	-
Aktuell skatteskuld avseende inkomstskatt	-	15	5
<i>Uppskjuten skattefordran avseende:</i>			
- Nyttjanderättstillgångar	0	3	4
- Finansiella skulder	1	-	-
- Pensioner och övrigt	5	10	5
	7	13	9
<i>Uppskjuten skatteskuld avseende:</i>			
- Immateriella och materiella tillgångar	4	8	8
- Obeskattade reserver	137	150	137
- Finansiella tillgångar	-	-	6
- Temporära skillnader rörande utländskt dotterbolag	8	8	7
	149	166	158

Nyckeltal

MSEK	2021	2020	2020
	Kv1	Kv1	Helår
Nettoomsättningstillväxt, %	-7	-6	-10
EBITDA-marginal, %	17,4	21,1	15,8
Rörelsemarginal, %	13,8	17,9	12,0
Kassaflöde från den operativa verksamheten	47	-3	352
Cash conversion, %	92,5	85,5	77,9
Avkastning på operativt kapital, 12m, %	23,7	36,4	26,9
Avkastning på eget kapital, 12m, %	21,4	31,1	22,3
Rörelsekapital	509	580	439
Operativt kapital	1 359	1 398	1 278
Räntebärande skulder	1 179	278	1 134
Nettoskuld/sättningsgrad, %*	105,1	-0,0	120,9
Nettoskuld/EBITDA 12m, multipel*	1,7	-0,0	1,6
Soliditet, %	26,9	57,9	25,3
Rörelsekapital % av nettoomsättning, 12m	16,3	15,6	16,4
Investeringar	14	12	102
Försäljningsvolym, kton	75	73	267
Antal anställda vid periodens slut	636	635	632
Antal aktier, periodens utgång	66 908 800	66 908 800	66 908 800
Resultat per aktie, SEK	1,21	1,82**	3,85

*Positivt värde vid nettoskuld, negativt värde vid nettokassa.

**Antal aktier och beloppen för samtliga perioder är omräknade för den split av bolagets stamaktier, 1 400:1, som beslutades på extra bolagsstämma den 1 oktober 2020.

ALTERNATIVA NYCKELTAL

I den finansiella rapporten finns ett antal finansiella mått som inte definieras enligt IFRS eller årsredovisningslagen. Dessa nyckeltal ger kompletterande information och används för att hjälpa såväl investerare som ledning att analysera företagets verksamhet. Eftersom inte alla företag beräknar finansiella mått på samma sätt, är dessa inte alltid jämförbara med mått som används av andra företag.

EBITDA	2021	2020	2020
MSEK	Kv1	Kv1	Helår
Rörelseresultat	106	148	348
Avskrivningar	28	26	110
EBITDA, MSEK	134	174	458

EBITDA-MARGINAL	2021	2020	2020
MSEK	Kv1	Kv1	Helår
EBITDA	134	174	458
Nettoomsättning	772	827	2 903
EBITDA-marginal, %	17,4	21,1	15,8

RÖRELSEMARGINAL	2021	2020	2020
MSEK	Kv1	Kv1	Helår
Rörelseresultat	106	148	348
Nettoomsättning	772	827	2 903
Rörelsemarginal, %	13,8	17,9	12,0

CASH CONVERSION	2021	2020	2020
MSEK	Kv1	Kv1	Helår
EBITDA, 12m	418	586	458
Förändring i rörelsekapital, 12m	73	18	1
Investeringar, 12 m	-104	-103	-102
Summa	387	501	357
EBITDA, 12m	418	586	458
Cash conversion %, 12m	92,5	85,5	77,9

RÖRELSEKAPITAL	2021	2020	2020
MSEK	Kv1	Kv1	Helår
Varulager	422	472	445
Kundfordringar	442	532	365
Övriga rörelsefordringar exkl derivat	101	81	92
Leverantörsskulder	-220	-259	-218
Övriga rörelseskulder exkl derivat	-237	-246	-244
Rörelsekapital	509	580	439
Rörelsekapital, 12 m	466	497	476
Nettoomsättning, 12m	2 849	3 177	2 903
Rörelsekapital, % av nettoomsättning, 12m	16,3	15,6	16,4

OPERATIVT KAPITAL	2021	2020	2020
MSEK	Kv1	Kv1	Helår
Rörelsekapital	509	580	439
Immateriella tillgångar	348	345	344
Materiella tillgångar	645	625	644
Uppskjutna skatteskulder/fordringar	-142	-152	-149
Operativt kapital	1 359	1 398	1 278
Rörelseresultat, 12m	306	486	348
Operativt kapital, 12m	1 291	1 334	1 295
Avkastning på operativt kapital, % 12m	23,7	36,4	26,9
NETTOSKULD			
MSEK	Kv1	Kv1	Helår
Långfristiga skulder till kreditinstitut	950	-	950
Leasingskulder, långfristiga	14	6	9
Factoring kredit	203	223	165
Skulder till ägarbolag	-	41	-
Leasingskulder, kortfristiga	11	6	10
Räntebärande skulder	1 179	278	1 134
Likvida medel	486	278	415
Nettoskuld/nettokassa (+/-)	692	-0	718
EBITDA, 12 m	418	586	458
Nettoskuld/EBITDA 12m, multipel	1,7	-0,0	1,6
NETTOSKULDSÄTTNINGSGRAD			
MSEK	Kv1	Kv1	Helår
Nettoskuld/nettokassa (+/-)	692	-0	718
Eget kapital	659	1 359	594
Nettoskuldsättningsgrad, %	105,1	-0,0	120,9
SOLIDITET			
MSEK	Kv1	Kv1	Helår
Eget kapital	659	1 359	594
Totala tillgångar	2 447	2 346	2 349
Soliditet, %	26,9	57,9	25,3
AVKASTNING PÅ EGET KAPITAL			
MSEK	Kv1	Kv1	Helår
Eget kapital	659	1 359	594
Eget kapital, 12m	1 010	1 241	1 156
Periodens resultat, 12m	216	386	258
Avkastning på eget kapital 12m, %	21,4	31,1	22,3

Definitioner

Icke IFRS-nyckeltal	Beskrivning	Motiv för användning
Försäljningsvolym	Försäljning av papper samt massa från segment respektive koncernen, uttryckt i ton	Visar om verksamheten expanderar eller minskar.
EBITDA	EBITDA (earnings before financial income and costs, taxes, depreciation and amortisation) utgörs av rörelseresultat plus avskrivningar och nedskrivningar	Ett mått som eliminerar icke-kassaflödespåverkande kostnader och indikerar verksamhetens möjlighet att generera kassaflöde.
EBITDA marginal	EBITDA som procent av nettoomsättning.	Visar verksamhetens möjlighet att generera kassaflöde i relation till intäkterna.
Rörelseresultat	Resultat före finansiella intäkter, finansiella kostnader och skatt.	Visar resultatet i företagets operationella verksamhet.
Rörelsemarginal	Rörelseresultat som procent av nettoomsättningen.	Visar rörelseresultat i relation till nettoomsättningen och är ett mått på lönsamheten i företagets operationella verksamhet.
Kassaflöde från den löpande verksamheten	Kassaflöde före förvärv av immateriella, materiella och finansiella anläggningstillgångar samt före amortering av lån, koncernbidrag samt utdelning till aktieägare.	Indikerar hur mycket likviditet ett bolag inbringar genom sin löpande, ordinarie verksamhet.
Cash conversion*	Summan av EBITDA minus förändring i rörelsekapital minus investeringar, dividerad med EBITDA, redovisad som en procentsats.	Cash conversion visar hur effektiv en verksamhet är i att generera kassaflöde i förhållande till EBITDA.
Investeringar	Kassaflödeseffekten från förvärv av materiella och immateriella anläggningstillgångar	Visar storleken av materiella och immateriella anläggningstillgångar som förvärvas för att upprätthålla och utveckla verksamheten.
Rörelsekapital	Summan av varulager, kundfordringar, övriga rörelsetillgångar och rörelseskulder, exklusive derivat.	Visar nettot av omsättningstillgångar och kortfristiga skulder som används i den operativa verksamheten.
Förändring i rörelsekapital	Rörelsekapital för aktuell period minus rörelsekapital för den tidigare perioden.	Visar utvecklingen av bolagets rörelsekapital
Rörelsekapital i procent av nettoförsäljningen *	Rörelsekapital dividerat med nettoomsättning	Indikerar hur effektivt bolaget nyttjar rörelsekapital.
Operativt kapital	Rörelsekapital ökat med immateriella och materiella anläggningstillgångar, uppskjuten skattefordran och skatteskuld	Visar det totala kapital som används i den operativa verksamheten.
Avkastning på operativt kapital *	Rörelseresultat i procent av operativt kapital.	Visar bolagets prestanda i att generera vinst från kapitalet utnyttjat i den operativa verksamheten.
Avkastning på eget kapital *	Periodens resultat som andel av eget kapital.	Visar avkastningen som genereras på eget kapital investerat i verksamheten
Räntebärande skulder	Räntebärande skulder, kortfristiga och långfristiga med tillägg för räntebärande avsättningar.	Visar storleken på bolaget finansiering i form av räntebärande skulder
Nettoskuld	Räntebärande skulder med avdrag likvida medel.	Ett mått på bolagets finansiella position. Visar hur mycket av likviditet som skulle bli kvar om alla skulder skulle betalas av.
Nettoskuld/EBITDA multipel*	Nettoskuld i förhållande till EBITDA uttryckt som multipel.	Ett mått på finansiell risk och är en indikation på återbetalningsförmåga.
Nettoskuldsättningsgrad	Nettoskuld dividerade med eget kapital, redovisat som en procentsats.	Visar förhållandet mellan externt finansierat kapital och eget kapital
Soliditet	Eget kapital dividerat med totala tillgångar, redovisat som en procentsats.	Visar hur stor del av tillgångarna som är finansierade med eget kapital

* Beräknade på basis av den senaste 12-månadersperioden, som genomsnitt av 12 månader. 12-månaderstalet har inte justerats för effekten av anpassning till IFRS 16 per 1 januari 2019. 12-månadersvärdet innebär möjlighet till jämförelser som reflekterar både innevarande och säsongsmässiga variationer, vilket förbättrar möjligheten att göra jämförelser över tid.

Moderbolaget

RESULTATRÄKNING I SAMMANDRAG

MSEK	2021 Kv1	2020 Kv1	2020 Helår
Nettoomsättning	9	11	34
Övriga rörelseintäkter	12	-	36
Övriga externa kostnader	-10	-13	-69
Personalkostnader	-4	-2	-8
Övriga rörelsekostnader	-34	-55	-
Rörelseresultat	-27	-59	-6
Resultat från andelar i koncernföretag	-	-	66
Finansiella intäkter och liknande resultatposter	0	3	34
Finansiella kostnader och liknande resultatposter	-4	-14	-6
Resultat efter finansiella poster	-31	-70	89
Bokslutsdispositioner	0	-	252
Resultat före skatt	-31	-70	342
Skatt	-1	4	-52
Periodens resultat	-32	-66	289

BALANSRÄKNING I SAMMANDRAG

MSEK	2021 31 mar	2020 31 mar	2020 31 dec
Aktier i koncernföretag	896	896	896
Uppskjuten skattefordran	0	0	0
Summa anläggningstillgångar	896	896	896
Fordringar hos koncernföretag	200	427	199
Aktuell skattefordran	27	7	4
Derivat	-	0	33
Övriga fordringar	-	-	2
Förutbetalda kostnader och upplupna intäkter	-5	1	15
Kassa och bank	616	176	621
Summa omsättningstillgångar	838	611	874
Summa tillgångar	1 734	1 507	1 770
Aktiekapital	19	19	19
Balanserat resultat	405	1 065	116
Periodens resultat	-32	-66	289
Summa eget kapital	392	1 018	424
Obeskattade reserver	386	441	387
Långfristiga skulder till kreditinstitut	950	-	950
Summa långfristiga skulder	950	-	950
Leverantörsskulder	0	1	7
Derivat	-	39	-
Övriga skulder	0	0	-
Upplupna kostnader och förutbetalda intäkter	4	7	1
Summa kortfristiga skulder	5	48	9
Summa eget kapital och skulder	1 734	1 507	1 770

KONFERENSSAMTAL

Vid publiceringen av delårsrapporten kommer en telefonkonferens att hållas onsdagen den 28 april kl. 09:30. VD Anita Sjölander kommer tillsammans med CFO Niclas Eriksson att presentera och kommentera rapporten. Presentationen kommer att hållas på engelska. Press- och analytikerkonferensen kommer att sändas över webcast och kan följas via www.nordic-paper.se. Det går också att delta via telefon:

08-506 921 80, pinkod 1979970#

FINANSIELL KALENDER

Årsstämma – 20 maj 2021

Delårsrapport Kv 2 2021 – 20 juli 2021

Delårsrapport Kv 3 2021 – 28 oktober 2021

Bokslutskommuniké 2021 – 28 januari 2022

För ytterligare information, vänligen kontakta:

Niclas Eriksson, CFO

Tel: 0705 654 257

E-post: niclas.eriksson@nordic-paper.com

Henrik Essén, Head of Strategy and IR

Tel: 0730 573 801

E-post: henrik.essen@nordic-paper.com

NORDIC PAPER I KORTHET

Nordic Paper är en skandinavisk specialpappersproducent, som tillverkat högkvalitativt papper sedan 1800-talet. Vi är en ledande leverantör av kraftpapper och naturligt fettresistent livsmedelspapper. Våra produkter är baserade på förnyelsebara skogsråvara från lokala skogar. Från våra fyra skandinaviska pappersbruk levererar vi till kunder i över 70 länder. Nordic Paper hade 2020 intäkter om cirka MSEK 2 900, cirka 630 anställda och är noterat på Nasdaq Stockholm. www.nordic-paper.se