



**Kv4**  
**2022**

## Bokslutskommuniké januari – december 2022

### KVARTALSRESULTAT OKTOBER - DECEMBER

- Nettoomsättningen ökade med 49% till MSEK 1 206 (810). Den per 31 december 2021 förvärvade verksamheten i Kanada bidrog med en nettoomsättning om MSEK 93.
- EBITDA ökade till MSEK 260 (124) motsvarande en EBITDA-marginal om 21,5% (15,4%).
- Rörelseresultatet uppgick till MSEK 223 (61), motsvarande en rörelsemarginal om 18,5% (7,5%).
- Periodens resultat uppgick till MSEK 202 (45) och resultat per aktie uppgick till SEK 3,03 (0,67).
- Kassaflödet från den löpande verksamheten var MSEK 132 (75).
- Avkastning på operativt kapital 12 m var 32,5% (15,9%).
- Kvoten nettoskuld/EBITDA 12 m uppgick till 1,2 (3,7).
- Försäljningsvolymen uppgick till 68,2 kton (69,3) varav 3,3 kton var från förvärvad verksamhet.
- Nordic Paper avyttrade under kvartalet sin minoritetspost om 37,6% i Åmotfors Energi AB vilket medför en realisationsvinst i finansnettot samt en positiv kassaflödeseffekt från investeringsverksamhet om MSEK 42.
- Styrelsen föreslår en utdelning om SEK 4,65 per aktie vilket motsvarar en total utdelning om MSEK 311.

### NYCKELTAL

MSEK	2022 Kv4	2021 Kv4	Δ, %	2022 Helår	2021 Helår	Δ, %
Nettoomsättning	1 206	810	49	4 440	3 083	44
EBITDA	260	124	109	821	358	129
Justerad EBITDA <sup>1</sup>	260	124	109	821	434	89
EBITDA-marginal, %	21,5	15,4		18,5	11,6	
Justerad EBITDA-marginal, % <sup>1</sup>	21,5	15,4		18,5	14,1	
Rörelseresultat	223	61	268	676	208	225
Justerat rörelseresultat <sup>1,2</sup>	223	93	141	676	316	114
Rörelsemarginal, %	18,5	7,5		15,2	6,8	
Justerad rörelsemarginal, % <sup>1,2</sup>	18,5	11,4		15,2	10,3	
Periodens resultat <sup>3</sup>	202	45	354	566	144	293
Resultat per aktie, kr <sup>3,4</sup>	3,03	0,67		8,46	2,15	
Kassaflöde från den löpande verksamheten	132	75	76	560	408	37
Avkastning på operativt kapital 12m, %	32,5	15,9		32,5	15,9	
Nettoskuld/EBITDA 12m, multipel	1,2	3,7		1,2	3,7	
Försäljningsvolym, kton	68,2	69,3	-2	284,5	280,6	1

<sup>1</sup> För helåret 2021 justerat för den avsättning som gjordes under kv2 2021 om MSEK 76 kopplad till återställning av byggnader och mark i Säffle

<sup>2</sup> För kv4 2021 samt för helåret 2021 justerat för den nedskrivning av massabruket i Säffle om MSEK 32 som gjordes under det fjärde kvartalet 2021

<sup>3</sup> I periodens resultat ingår en realisationsvinst i finansnettot om MSEK 42 från försäljningen av minoritetsposten i Åmotfors Energi AB.

<sup>4</sup> Före och efter utspädning

## VD HAR ORDET



### EN FANTASTISK AVSLUTNING PÅ ETT STARKT ÅR

Det är otroligt glädjande att få avsluta 2022 med ytterligare ett starkt kvartal där vi åter igen levererar en ny rekordnotering för EBITDA i ett enskilt kvartal, MSEK 260. Även nettoomsättningen om MSEK 1 206 innebär ett nytt rekord för oss, en uppgång med hela 49% jämfört med samma kvartal föregående år. Uppgången i nettoomsättning drevs till stor del av de produktprishöjningar vi genomfört. Summeringen av helåret 2022 visar även den på att tidigare årsrekord för såväl EBITDA som nettoomsättning slagits med råge. Sammantaget är vi mycket stolta över resultatet av våra insatser.

Precis som tidigare kvartal detta år agerade segmentet Kraft Paper draglok för gruppens resultat och levererade en EBITDA-marginal om 33,5% i fjärde kvartalet, en dryg procentenhet högre än helårsmarginalen för segmentet.

### FÖRBÄTTRAD LÖNSAMHET I NATURAL GREASEPROOF EFTER PRISHÖJNINGAR OCH ENERGIPÅSLAG

För segmentet Natural Greaseproof kan vi konstatera att vårt fokus på produktprishöjningar för att kompensera för kostnadsökningarna har givit resultat. En del av segmentets resultatförbättring förklaras även av en lägre elkostnad under kvartalet. Kostnaderna för den externa pappersmassa som segmentet använder låg fortsatt kvar på en historiskt hög nivå.

Vi kan nu också summera det första året med Nordic Paper Québec i gruppen. Vi är mycket nöjda med att den förvärvade verksamheten levererar en högre EBITDA än före förvärvet och att se hur väl den kompletterar erbjudandet till våra nordamerikanska kunder.

### NÅGOT LÄGRE PRODUKTIONSTAKT LEDDE TILL LÅGA FÖRSÄLJNINGSVOLYMER

2022 var ett fantastiskt år men det finns trots det förbättringspotential att arbeta vidare med. Vårt helårsutfall för försäljningsvolym är en procent högre än föregående år, men för 2022 ingår även volymerna från den förvärvade verksamheten i Kanada. En något lägre produktionstakt inom Kraft Paper under andra halvåret 2022 innebär att försäljningsvolymen i jämförbar verksamhet var lägre än rekordet 2021. Skillnaden är inte stor, men med vår inställning att alltid göra vårt arbete bättre varje dag ser vi detta som en potential.

### FRAMGÅNGSRIKT ARBETE MED ATT MINSKA VÅR KLIMATPÅVERKAN

Hållbarhet är grunden för Nordic Paper och för vårt kunderbjudande och vårt arbete med att minska klimatavtrycket har givit resultat. Våra direkta utsläpp av fossila växthusgaser under 2022 minskade med hela 25% och inklusive indirekta utsläpp från inköp av energi minskade de med 4% trots att verksamheten i Kanada tillkommit. För att ytterligare tydliggöra vårt engagemang så förband vi oss i kvartalet att följa FN's Global Compact och dess tio grundläggande principer inom mänskliga rättigheter, arbetsrätt, miljö och antikorrupcion.

### TECKEN PÅ EN SVAGARE EFTERFRÅGAN FRAMÖVER

2023 har börjat och vi ser tecken på en svagare efterfrågan efter det senaste årets superkonjunktur. Det finns dock geografiska skillnader då den nordamerikanska marknaden uppträder starkare än den europeiska vilket vi kan dra nytta av, inte minst med tanke på vår verksamhet i Kanada.

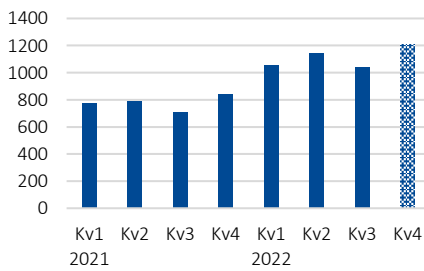
Nu väntar vi oss ett svar inom kort gällande vår ansökan om utökat produktionstillstånd för Bäckhammar. Därmed hoppas vi kunna återkomma under året med ett förslag till Nordic Papers styrelse om utvecklingen av anläggningen. Slutligen vill jag passa på att tacka alla engagerade och kompetenta medarbetare för väl genomförda insatser som skapat betydande värde för våra kunder, ägare och andra intressenter under 2022.

Anita Sjölander, VD

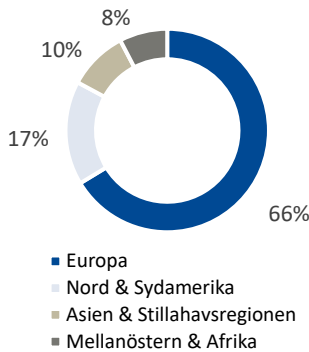
KONCERNENS UTVECKLING

OKTOBER – DECEMBER

NETTOOMSÄTTNING, MSEK



NETTOOMSÄTTNING PER GEOGRAFI



MARKNAD OCH OMSÄTTNING

Under årets fjärde kvartal var efterfrågan på Nordic Papers produkter god inom såväl Kraft Paper som Natural Greaseproof även om signaler om en kommande svagare efterfrågan kunde ses under kvartalet.

Försäljningspriserna för bolagets produkter var under kvartalet stabila inom Kraft Paper medan de kunde höjas ytterligare inom Natural Greaseproof, till del ett resultat av genomförda energipåslag på produktpriserna.

Nettoomsättningen under det fjärde kvartalet ökade jämfört med samma period föregående år med 49% till MSEK 1 206 (810). Högre försäljningspriser hade en positiv effekt om 32% medan den förvärvade verksamheten i Kanada bidrog med 12%. Valuta påverkade nettoomsättningen positivt med 11%. Försäljningsvolym och produktmix påverkade nettoomsättningen negativt med 6% jämfört med samma period föregående år. Minskningen förklaras dels av något lägre produktionsvolym under det andra halvåret inom Kraft Paper och dels av en periodiseringseffekt inom Natural Greaseproof från en förändring i leveransvillkor för vissa affärer inom segmentet, se not 1.

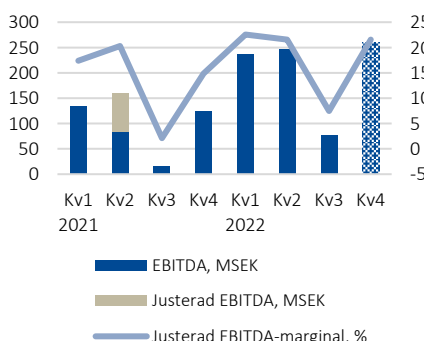
Nettoomsättningen ökade i alla geografier. I absoluta tal var ökningen i Europa större än ökningen i alla andra geografier tillsammans medan Mellanöstern och Afrika stod för en något större ökning av nettoomsättningen i procentuella termer.

FÖRÄNDRING I NETTOOMSÄTTNING

Kv4 2021, MSEK	810
Försäljningsvolym och produktmix	-6%
Försäljningspris	32%
Valuta	11%
Förvärvad verksamhet	12%
Kv4 2022, MSEK	1 206

MSEK %

EBITDA OCH JUSTERAD EBITDA



RESULTAT

EBITDA mer än fördubblades till MSEK 260 (124) för det fjärde kvartalet jämfört med samma period förra året. EBITDA-marginalen uppgick till 21,5% (15,4%).

Påverkan på EBITDA från högre försäljningspriser var betydligt större än de negativa effekterna av högre kostnader framför allt för massa och energi men även för ved. Resultatet i kvartalet påverkades positivt av den förvärvade verksamheten i Kanada. Valuta hade en positiv påverkan på EBITDA om MSEK 28 jämfört med samma kvartal föregående år.

Rörelseresultatet uppgick till MSEK 223 (61) motsvarande en rörelsemarginal om 18,5% (7,5%). Periodens resultat inklusive finansnetto uppgick till MSEK 202 (45) i vilket en realisationsvinst om MSEK 42 från försäljningen av en minoritetspost i Åmotfors Energi AB under kvartalet ingår.

## FINANSNETTO OCH SKATT

Finansnettot för fjärde kvartalet, exklusive realisationsvinst om MSEK 42 vid avyttring av minoritetsposten i Åmotfors Energi AB, var MSEK -16 (-8) av vilket räntenettot var MSEK -15 (-7) och i övrigt förklarar av kursdifferenser på likvida medel. Skattekostnaderna för fjärde kvartalet uppgick till MSEK 46 (8), motsvarande en skattesats om 18,6% (14,5%).

## JANUARI – DECEMBER

### MARKNAD OCH OMSÄTTNING

Nettoomsättningen under året ökade med 44% till MSEK 4 440 (3 083). Höjda produktpriser gav det enskilt största bidraget till ökningen. Den förvärvade verksamheten i Kanada bidrog med en nettoomsättning om MSEK 332.

### FÖRÄNDRING I NETTOOMSÄTTNING

Jan-dec 2021, MSEK	3 083
Försäljningsvolym och produktmix	-3%
Försäljningspris	28%
Valuta	8%
Förvärvad verksamhet	11%
Jan-dec 2022, MSEK	4 440

### RESULTAT

EBITDA uppgick till MSEK 821 (434<sup>1</sup>) för året motsvarande en EBITDA-marginal om 18,5% (14,1%<sup>1</sup>). De positiva effekterna på EBITDA från högre produktpriser var betydligt större än de negativa effekterna av ökade kostnader för insatsvaror, framför allt massa och energi, jämfört med föregående år.

Rörelseresultatet uppgick till MSEK 676 (316<sup>1, 2</sup>) motsvarande en rörelsemarginal om 15,2% (10,3%<sup>1, 2</sup>).

Årets resultat uppgick till MSEK 566 (144).

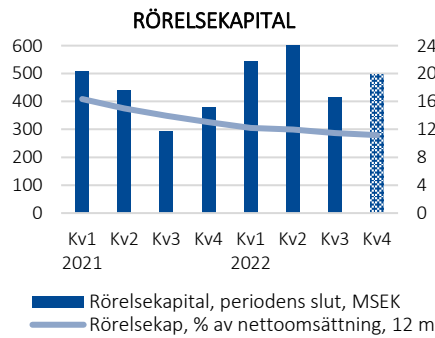
### FINANSNETTO OCH SKATT

Finansnettot för helåret 2022, exklusive realisationsvinst om MSEK 42 vid avyttring av minoritetsposten i Åmotfors Energi AB, var MSEK -9 (-27) av vilket räntenettot var MSEK -46 (-26). Skattekostnaderna för året uppgick till MSEK 143 (37), motsvarande en skattesats om 20,1% (20,6%).

<sup>1</sup> Justerat för den avsättning som gjordes under kv2 2021 om MSEK 76 kopplad till återställning av byggnader och mark i Säffle

<sup>2</sup> Justerat för den nedskrivning av massabruket i Säffle om MSEK 32 som gjordes under det fjärde kvartalet 2021

## KASSAFLÖDE OCH FINANSIELL STÄLLNING



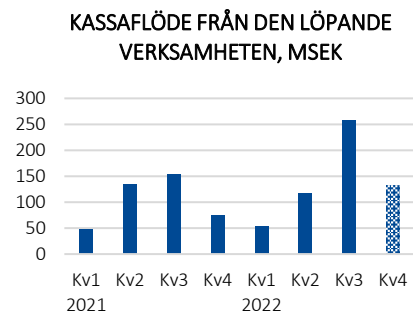
### RÖRELSEKAPITAL OCH KASSAFLÖDE

Rörelsekapitalet per den 31 december 2022 var MSEK 497 (378) och som procent av nettoomsättningen under den senaste 12-månadersperioden 11,2% (13,1%).

Kassaflödet från den löpande verksamheten uppgick till MSEK 132 (75) för årets fjärde kvartal. Förbättringen av kassaflödet jämfört med motsvarande kvartal föregående år förklaras av ökat resultat.

### INVESTERINGAR OCH OPERATIVT KAPITAL

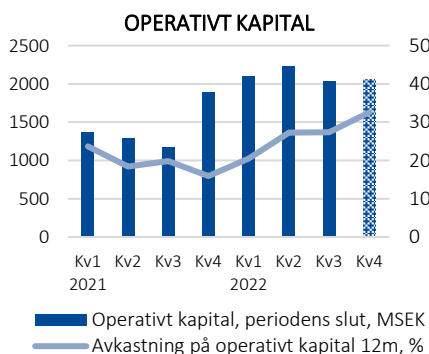
Investeringar under kvartalet uppgick till MSEK 32 (86). Operativt kapital per den 31 december 2022 var MSEK 2 065 (1 891) varav MSEK 773 (719) utgjordes av materiella anläggningstillgångar. Immateriella tillgångar uppgick till MSEK 995 (981) och bestod i huvudsak av goodwill om MSEK 740 (726) och kundrelationer om MSEK 214 (219). Avkastningen på operativt kapital för den senaste 12-månadersperioden var 32,5% (15,9%).



### FINANSIERING

Per den 31 december 2022 uppgick koncernens nettoskuld till MSEK 956 (1 317). Räntebärande skulder uppgick till MSEK 1 281 (1 678). Av de räntebärande skulderna är MSEK 31 (24) hänförliga till IFRS 16 leasingsskulder. Likvida medel var MSEK 325 (360). I tillägg har bolaget tillgång till outnyttjade kreditfaciliteter om MSEK 800 (400), varav en checkkredit om MSEK 200. Under kvartalet har en utnyttjad kreditfacilitet om MSEK 200 återbetalats.

Soliditeten uppgick till 28,7% (18,0%) och nettoskuld/EBITDA 12 m uppgick till 1,2 (3,7).



### VALUTASÄKRINGAR

Koncernen valutasäkrar framtida nettoflöden i valutor med väsentlig exponering. I normalfallet säkras 50-75% av nettoflödena inom den närmaste sexmånaders-perioden och 25-50% för de påföljande 7-12 månaderna.

EBITDA för det fjärde kvartalet inkluderar resultateffekt av realiserade valutasäkringar om MSEK -19 (-0). För den kommande 12-månadersperioden ser säkring ut som följer:

Valuta	Snittkurs på valutasäkringar	Valutakurs, 31 dec	Lokal valuta totalt, M	Totalt, MSEK	Marknadsvärde, netto, MSEK	Valutasäkring i % av beräknad nettoexponering, 1-6 mån	Valutasäkring i % av beräknad nettoexponering, 7-12 mån
EUR	10,77	11,13	105	1 131	-38	77%	48%
USD	9,95	10,44	6	57	-2	66%	48%
GBP	12,26	12,58	12	147	-3	66%	42%
				<b>1 335</b>	<b>-43</b>		

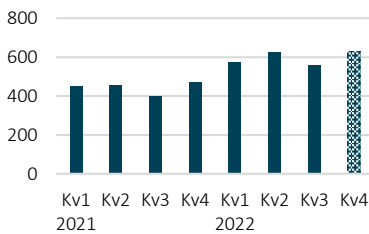
## SEGMENT KRAFT PAPER

Segment Kraft Paper producerar oblekt säckpapper, MG-papper samt olika typer av specialpapper av hög kvalitet för industriellt bruk. Användningsområden för MG- och säckpapper är till exempel påsar och säckar för livsmedel och byggmateriel samt maskerings- och skyddspapper för olika applikationer. Specialpappret används vid tillverkning av produkter som exempelvis laminat, rostfritt stål samt i elektriska transformatorer. Pappersbruken i Bäckhammar och Åmotfors tillhör detta segment. Segmentet säljer också en viss mängd massa.

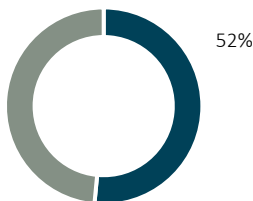
MSEK	2022	2021	Δ, %	2022	2021	Δ, %
	Kv4	Kv4		Helår	Helår	
Nettoomsättning	631	469	35	2 388	1 772	35
EBITDA	212	136	56	768	392	96
EBITDA-marginal, %	33,5	29,0		32,2	22,2	
Rörelseresultat	197	120	65	712	340	109
Rörelsemarginal, %	31,3	25,6		29,8	19,3	
Försäljningsvolym <sup>1</sup> , kton	50,4	54,1	-7	213,3	220,9	-3

<sup>1</sup> Inkluderar koncerninterna leveranser

### NETTOOMSÄTTNING, MSEK



### ANDEL AV KONCERNENS NETTOOMSÄTTNING Kv4 2022



## OKTOBER – DECEMBER

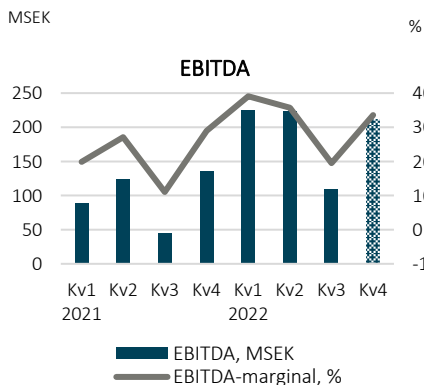
### MARKNAD OCH OMSÄTTNING

Efterfrågan på Nordic Papers kraftpapper var på en god nivå under årets fjärde kvartal, även om signaler om en kommande svagare efterfrågan kunde ses under kvartalet. Produktpriserna under kvartalet var stabila men tidigare kvartals prishöjningar gör att priserna i lokal valuta för det fjärde kvartalet var 32% högre än motsvarande kvartal förra året.

Nettoomsättningen under det fjärde kvartalet ökade med 35% jämfört med samma kvartal förra året till MSEK 631 (469) till stor del drivet av de högre produktpriserna. Försäljningsvolym och produktmix påverkade nettoomsättningen negativt med 6% på grund av en något lägre produktionstakt under andra halvåret 2022. Valuta medförde en positiv påverkan på nettoomsättningen om 9%. Den största omsättningsökningen har i absoluta tal skett i Europa, segmentets enskilt viktigaste marknad. Även omsättningen till Mellanöstern och Afrika har ökat medan försäljningen till Asien och Nordamerika minskat något jämfört med samma kvartal föregående år.

### FÖRÄNDRING I NETTOOMSÄTTNING

Kv4 2021, MSEK	469
Försäljningsvolym och produktmix	-6%
Försäljningspris	32%
Valuta	9%
Kv4 2022, MSEK	631



### RESULTAT

EBITDA ökade med 56% till MSEK 212 (136) drivet av att försäljningsprisökningarna var större än ökningarna i kostnader. EBITDA-marginalen ökade till 33,5% (29,0%). Rörelseresultatet uppgick till MSEK 197 (120) och rörelsemarginalen till 31,3% (25,6%).

**JANUARI - DECEMBER**

Nettoomsättningen ökade under året med 35% till MSEK 2 388 (1 772) jämfört med föregående år. Ökningen förklaras i huvudsak av genomförda produktprishöjningar om 30% jämfört med föregående år. Positiva valutaeffekter har ökat nettoomsättningen med 7% medan försäljningsvolym och produktmix haft en negativ påverkan med 2%.

**FÖRÄNDRING I NETTOOMSÄTTNING**

<b>Jan-dec 2021, MSEK</b>	<b>1 772</b>
Försäljningsvolym och produktmix	-2%
Försäljningspris	30%
Valuta	7%
<b>Jan-dec 2022, MSEK</b>	<b>2 388</b>

EBITDA ökade till MSEK 768 (392) och EBITDA-marginalen ökade till 32,2% (22,2). Rörelseresultatet uppgick till MSEK 712 (340) och rörelsemarginalen var 29,8% (19,3%).

## SEGMENT NATURAL GREASEPROOF

Segment Natural Greaseproof producerar högklassigt, naturligt fettresistent papper för livsmedelsindustrin. Fettresistent livsmedelpapper används vid tillredning, produktion, förpackning och lagring av livsmedel, till exempel i bakformar, bakplåtspapper, förpackningar för färdigmat och omslagspapper för kött, smör och andra feta livsmedel. Pappersbruken i Greåker och Säffle hör till detta segment liksom det per 31 december 2021 förvärvade pappersbruket i Québec.

MSEK	2022	2021	Δ, %	2022	2021	Δ, %
	Kv4	Kv4		Helår	Helår	
Nettoomsättning	594	369	61	2 124	1 377	54
Justerad EBITDA <sup>1</sup>	76	-2		126	42	201
Just. EBITDA-marginal, % <sup>1</sup>	12,8	-0,4		5,9	3,0	
Justerat rörelseresultat <sup>1,2</sup>	58	-13		52	-4	
Just. rörelsemarginal, % <sup>1,2</sup>	9,7	-3,5		2,5	-0,3	
Försäljningsvolym, kton	21,0	18,7	12	84,0	73,3	15

<sup>1</sup> För helåret 2021 justerat för den avsättning som gjordes under kv2 2021 om MSEK 76 kopplad till återställning av byggnader och mark i Säffle

<sup>2</sup> För kv4 2021 och helåret 2021 justerat för den nedskrivning av massabruket i Säffle om MSEK 32 som gjordes under kv4 2021

## OKTOBER – DECEMBER

### MARKNAD OCH OMSÄTTNING

Efterfrågan för Nordic Papers greaseproofpapper var god under kvartalet även om signaler om en kommande svagare efterfrågan kunde ses under kvartalet. Prishöjningar har fortsatt kunnat implementeras. Mot bakgrund av de ökande energikostnaderna i Europa har Nordic Paper även infört särskilda energipåslag till sina produktpriser inom segmentet.

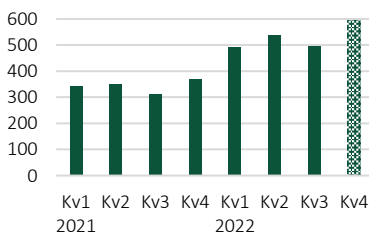
Nettoomsättningen under fjärde kvartalet ökade med 61% till MSEK 594 (369) jämfört med samma kvartal förra året. Den förvärvade verksamheten i Kanada bidrog med en nettoomsättning om MSEK 93 i kvartalet. Priserna i lokal valuta, inklusive energipåslag, var 30% högre än i samma kvartal förra året och valuta påverkade nettoomsättningen positivt med 12% framför allt på grund av segmentets försäljning i USD. Försäljningsvolym och produktmix, exklusive effekter av det kanadensiska förvärvet, påverkade nettoomsättningen negativt med 6% jämfört med samma kvartal föregående år. Minskningen förklaras av en effekt från en förändring i leveransvillkor för vissa affärer inom segmentet som innebär en förskjutning i tid av de redovisade intäkterna för dessa affärer, se not 1.

Utvecklingen av nettoomsättning var positiv för alla geografier.

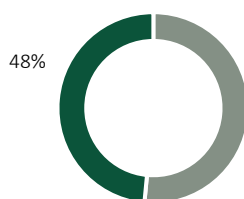
### FÖRÄNDRING I NETTOOMSÄTTNING

<b>Kv4 2021, MSEK</b>	<b>369</b>
Försäljningsvolym och produktmix	-6%
Försäljningspris	30%
Valuta	12%
Förvärvad verksamhet	25%
<b>Kv4 2022, MSEK</b>	<b>594</b>

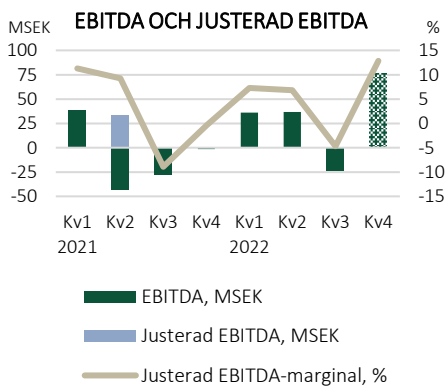
### NETTOOMSÄTTNING, MSEK



### ANDEL AV KONCERNENS NETTOOMSÄTTNING Kv4 2022







## RESULTAT

EBITDA för det fjärde kvartalet uppgick till MSEK 76 (-2) motsvarande en EBITDA-marginal om 12,8% (-0,4%). Genomförda produktprisökningar samt införandet av särskilda energipåslag har medfört en kraftig resultatförbättring jämfört med samma kvartal förra året. EBITDA har påverkats negativt av en effekt från en förändring i leveransvillkor för vissa affärer inom segmentet som innebär en förskjutning i tid av de redovisade intäkterna för dessa affärer, se not 1. EBITDA har även påverkats positivt av den förvärvade verksamheten i Kanada.

Rörelseresultatet uppgick till MSEK 58 (-13<sup>1</sup>) motsvarande en rörelsemarginal om 9,7% (-3,5%<sup>1</sup>).

## JANUARI - DECEMBER

Nettoomsättningen ökade under året med 54% till MSEK 2 124 (1 377) jämfört med föregående år. Den förvärvade verksamheten i Kanada bidrog med en nettoomsättning om MSEK 332 vilket motsvarar ett tillskott med 24% av segmentets nettoomsättning under helåret 2022. Utöver den förvärvade verksamheten förklaras ökningen i nettoomsättning i huvudsak av genomförda prisökningar om 23%.

### FÖRÄNDRING I NETTOOMSÄTTNING

<b>Jan-dec 2021, MSEK</b>	<b>1 377</b>
Försäljningsvolym och produktmix	-2%
Försäljningspris	23%
Valuta	9%
Förvärvad verksamhet	24%
<b>Jan-dec 2022, MSEK</b>	<b>2 124</b>

EBITDA ökade till MSEK 126 (42<sup>2</sup>) och EBITDA-marginalen ökade till 5,9% (3,0%<sup>2</sup>). Nordic Paper Québec, förvärvat per den 31 december 2021 har bidragit positivt till EBITDA och till EBITDA-marginal.

Rörelseresultatet uppgick till MSEK 52 (-4<sup>1, 2</sup>) och rörelsemarginalen var 2,5% (-0,3%<sup>1, 2</sup>).

<sup>1</sup> Justerat för den nedskrivning av massabruket i Säffle om MSEK 32 som gjordes under det fjärde kvartalet 2021

<sup>2</sup> Justerat för den avsättning som gjordes under kv2 2021 om MSEK 76 kopplad till återställning av byggnader och mark i Säffle

## HÅLLBARHET

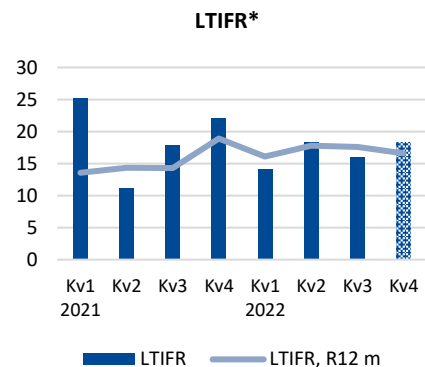
Nordic Paper strävar efter att integrera hållbarhet som en naturlig del i det dagliga arbetet. Bolaget har under kvartalet uppdaterat sin hållbarhetsstrategi och valt ut tre fokusområden för arbetet framöver:

- Hållbar arbetsmiljö
- Minska klimatpåverkan
- Produkter som stödjer hållbarhet

Delårsrapporterna kommer från och med denna rapport innehålla rapportering inom dessa tre fokusområden.

### HÅLLBAR ARBETSMILJÖ

Den övergripande målsättningen är att säkerställa en hälsosam och säker arbetsmiljö för den egna personalen likväl som för entreprenörer, inhyrd personal och besökare. Visionen är att ingen ska skadas inom Nordic Papers verksamhet. Som ett delmål har ett kortsiktigt mål satts upp om att minska antalet olycksfall med sjukfrånvaro som följd till under 9 per miljon arbetade timmar. Under fjärde kvartalet skedde 5 incidenter med frånvaro som följd jämfört med 4 under det tredje kvartalet. Antalet incidenter motsvarar en LTIFR\* i kvartalet om 18,3 och 16,6 för helåret 2022, vilka båda är över bolagets mål. Bolaget arbetar enligt en plan för att stärka det systematiska arbetsmiljöarbetet vilket bland annat innebär att resurser har tillsatts för att driva arbetet i bolaget.



\* Lost Time Incident Frequency Rate, olycksfall med sjukfrånvaro per 1 miljon arbetade timmar. Beräknas som antal olycksfall med sjukfrånvaro dividerat med faktiskt arbetade timmar för egna medarbetare.

### MINSKAD KLIMATPÅVERKAN

Bolagets utsläpp av fossila växthusgaser från den egna verksamheten, scope 1, uppgick under det fjärde kvartalet till 8 kton fossil koldioxid och för helåret 2022 till 26 kton, en minskning med 25% jämfört med föregående år. Minskningen för helåret 2022 förklaras till stor del med framgångsrikt arbete i Säffle med att minska användningen av fossila bränslen i anläggningen.

Bolagets indirekta utsläpp av fossila växthusgaser från inköp av energi, scope 2, uppgick i det fjärde kvartalet till 21 kton och för helåret 2022 till 80 kton, en ökning med 6% men då ingår även utsläppen i scope 2 från den förvärvade anläggningen i Québec för 2022. Exklusive Québec minskade utsläppen i scope 2 med 7%.

### PRODUKTER SOM STÖDJER HÅLLBARHET

Många av bolagets produkter kan ersätta existerande förpackningslösningar av fossilbaserad plast till exempel inom livsmedelssektorn eller som transportförpackningar. Många varumärkesägare bedriver idag utvecklingsarbete för att anpassa sina logistiksystem till pappersbaserade lösningar istället för dagens plastbaserade. Under kvartalet har Nordic Paper lanserat en produktfamilj inom Kraft Paper speciellt anpassad för e-handelsförpackningar, iamkraft ePack. Med hjälp av Nordic Papers papper kan varumärkesägarna ersätta en del av plastpåsar i dagens transportförpackningslösningar inom e-handel till konsument.



## ÖVRIGT

### SÄSONGSEFFEKTER

Nordic Paper påverkas i viss utsträckning av säsongsvariationer under sitt räkenskapsår, framför allt på grund av planerade produktionsstopp. Bolagets anläggningar i Åmotfors och Greåker har båda produktionsstopp under 3 till 4 veckor i samband med sommarsemestrarna under kvartal 3. Under dessa stopp genomförs även mycket av det årliga underhållsarbetet vid anläggningarna. Även bolagets anläggning i Säffle hade till och med 2021 detta driftsätt men har i och med 2022 gått över till drift även under semesterveckorna med ett kortare underhållsstopp under kvartal 3 om knappt två veckor. Bolagets anläggningar i Bäckhammar har drift året om och har därför ett årligt underhållsstopp som oftast infaller under kvartal 3. Detta stopp i Bäckhammar är normalt knappt två veckor. Även verksamheten i Québec har drift året om med ett årligt underhållsstopp i tredje kvartalet om cirka en vecka.

Under såväl underhållsstopp som semesterstoppen står produktionen still och rörelseresultatet påverkas negativt av direkta underhållskostnader samt av lägre täckningsbidrag och av något lägre leveransvolym. Vid de anläggningar som har produktionsstopp under sommarsemestrarna påverkas kvartal tre även av lägre personalkostnad.

MSEK	Direkta underhållskostnader vid planerade underhållsstopp under tredje kvartalet		
	Beräknat 2023	Utfall 2022	Utfall 2021
Kraft Paper	70-80	75	70
Natural Greaseproof	15-25	21	27
<b>Total</b>	<b>85-105</b>	<b>96</b>	<b>97</b>

Nettoomsättningen i december får ofta viss negativ påverkan till följd av begränsad tillgång på transporter i samband med jul- och nyårshelgen. Följden kan bli ökade lagernivåer vid årsskiftet och en förskjutning av nettoomsättning till första kvartalet påföljande år. Nordic Paper arbetar aktivt med att utveckla sitt arbetssätt för att genom planering och förberedelsearbete tillsammans med transportleverantörerna begränsa dessa effekter med resultatet att denna säsongsvariation inte uppstod under det fjärde kvartalet 2022.

## RISKER OCH RISKHANTERING

Rysslands krigföring mot Ukraina fortsätter. Nordic Paper hade före invasionen begränsade affärsmässiga relationer med såväl Ryssland som Ukraina varvid den direkta påverkan av krigsutbrottet inte var av väsentlig finansiell karaktär för bolaget. Indirekt påverkas Nordic Paper till exempel av det importförbud för ryskt oblekt kraftpapper som EU infört och som stärker efterfrågan på Nordic Papers produkter samt av en ökande konkurrens om ved i Östersjöområdet efter att rysk massavedsexport till Finland stoppats. Nordic Paper kan komma att påverkas av ytterligare indirekta effekter av det geopolitiska läget efter Rysslands invasion av Ukraina, de påföljande sanktionerna mot ryska intressen och av sanktionernas inverkan på världsekonomin.

Under 2022 ökade priserna för spotmarknaden för el kraftigt med en negativ påverkan på bolagets resultat som följd. Nordic Paper genererar en del av sitt elbehov vid en turbin i Bäckhammar och den andel av elkonsumtionen som köps externt handlas till stor del upp i förutbestämda priskontrakt. Bolagets säkringsstrategi innebär att cirka 70% av elbehovet i närtid köps i kontrakt där priset är helt eller delvis förutbestämt och därefter faller andelen gradvis ner till noll över fem år. Bolaget har under andra halvåret 2022 infört energipåslag på produktpriserna inom Natural Greaseproof för att kompensera för kostnadsökningarna.

Covid-19 har fram till idag inte haft någon inverkan på Nordic Papers produktionskapacitet och inte heller någon väsentlig inverkan på Nordic Papers finansiella ställning. Fortsatta åtgärder för att bekämpa pandemins spridning kan dock komma att få en negativ inverkan på Nordic Papers finansiella ställning och rörelseresultat.

Nordic Paper är dessutom exponerat för andra strategiska, operativa, finansiella samt legala och regulatoriska risker som skulle kunna ha betydande påverkan på bolaget. Riskhantering är en normal del av verksamheten och följs upp regelbundet av koncernledning och avrapporteras till styrelsen. Däribland omfattas följande väsentliga risker:

- Nordic Paper verkar på marknader som är konkurrensutsatta både vad gäller prissättning och produktkvalitet och Nordic Paper kan misslyckas i att konkurrera effektivt.
- Makroekonomiska faktorer och trender på olika marknader, såsom marknaderna för livsmedel och industrivaror, skulle kunna leda till variationer i efterfrågan och prissättningen av Nordic Papers produkter.
- Kostnaden för andra insatsvaror och tjänster som Nordic Paper använder i produktionen varierar över tid och skulle kunna inverka negativt på Nordic Papers verksamhet. Förutom energi är ved, pappersmassa och kemikalier de största kostnadsposterna bland bolagets rörliga kostnader.
- Om kunder eller agenter råkar ut för svårigheter eller om relationerna försämras skulle det kunna påverka Nordic Papers verksamhet och rörelseresultat.
- Skador på produktionsutrustning eller andra störningar i produktionen skulle kunna leda till tillfälligt avbrott i en eller flera av Nordic Papers produktionsanläggningar.
- Nordic Paper är beroende av IT-system för sin kontinuerliga drift, och avbrott eller fel i kritiska system skulle kunna leda till störningar i produktionen och viktiga affärsprocesser.
- En ineffektiv implementering av strategiska planer, felaktiga investeringsbeslut, oförmåga att skapa engagemang för antagna strategier, samt risker beträffande förvärv och integration av förvärvad verksamhet, skulle kunna påverka verksamheten negativt.
- Nordic Paper är exponerat för valutarisker på grund av transaktioner i andra valutor än svenska kronor och genom utländska dotterbolag i koncernen.
- Nordic Papers verksamhet är exponerad för miljörisker och måste uppfylla olika miljöbestämmelser.
- Nordic Papers verksamhet är exponerad för risker hänförliga till sanktions-, korruptions- och konkurrensbestämmelser.
- Nordic Papers verksamhet är exponerad för hälso- och säkerhetsrisker och måste uppfylla olika arbetsrelaterade hälso- och säkerhetsbestämmelser.

En mer omfattande beskrivning av riskerna finns i Nordic Papers årsredovisning 2021 som finns tillgänglig på [www.nordic-paper.se](http://www.nordic-paper.se)

## NÄRSTÅENDETRANSAKTIONER

Nordic Papers minoritetspost i det tidigare intressebolaget Åmotfors Energi AB har under kvartalet avyttrats. Närståendetransaktioner har inte förekommit under kvartalet.

## AKTIEÄGARE

Nordic Paper hade 4 969 aktieägare per 31 december 2022.

Aktieägare 31 december 2022	Röster och kapital (%)
Sutriv Holding AB	48,2%
AMF - Försäkring och Fonder	8,8%
Swedbank Robur Fonder	6,7%
Handelsbanken fonder	3,2%
Tredje AP-fonden	3,0%
CBNY – Norges Bank	2,9%
UBS Switzerland AG	2,2%
BNY Mellon SA	1,5%
Ålandsbanken	1,5%
Ålandsbanken ABP (Finland)	1,3%
Övriga	20,7%
Summa	100,0%

## UTDELNING

För räkenskapsåret 2022 föreslår styrelsen en utdelning om SEK 4,65 per aktie, för utbetalning vid ett tillfälle. Förslaget innebär en total utdelning om MSEK 311 vilket motsvarar 55% av resultatet för 2022. Avstämningsdag för den föreslagna utdelningen är 26 maj. Sista dag för handel i Nordic Papers aktier inklusive rätt till föreslagen utdelning är 24 maj.

27 januari 2023

Nordic Paper Holding AB (publ)

Anita Sjölander

VD

*Rapporten har inte varit föremål för granskning av bolagets revisorer.*

*Denna information är sådan som Nordic Paper Holding AB (publ) är skyldigt att offentliggöra enligt EU:s marknadsmissbruksförordning. Informationen lämnades, genom den i pressmeddelandet avseende denna rapport angivna kontaktpersons försorg, för offentliggörande den 27 januari 2023 kl. 07.30 CET.*

# Koncernen

## RESULTATRÄKNING I SAMMANDRAG

MSEK	2022 Kv4	2021 Kv4	2022 Helår	2021 Helår
Nettoomsättning <sup>1</sup>	1 206	810	4 440	3 083
Övriga rörelseintäkter	26	11	41	45
Råvaror, energi och förnödenheter	-634	-427	-2 139	-1 431
Förändring av lagervaror under tillverkning och färdiga varor	77	46	87	-11
Övriga externa kostnader	-244	-178	-954	-801
Personalkostnader	-155	-137	-588	-519
Övriga rörelsekostnader	-16	-1	-66	-7
<b>EBITDA</b>	<b>260</b>	<b>124</b>	<b>821</b>	<b>358</b>
Avskrivningar och nedskrivningar	-37	-64	-145	-150
<b>Rörelseresultat</b>	<b>223</b>	<b>61</b>	<b>676</b>	<b>208</b>
Avyttring intressebolag	42	-	42	-
Finansiella intäkter	0	0	41	1
Finansiella kostnader	-16	-8	-50	-28
	26	-8	33	-27
<b>Resultat före skatt</b>	<b>249</b>	<b>52</b>	<b>709</b>	<b>182</b>
Skatt	-46	-8	-143	-37
<b>Periodens resultat</b>	<b>202</b>	<b>45</b>	<b>566</b>	<b>144</b>
Periodens resultat hänförligt till:				
Moderbolagets ägare	202	45	566	144
Minoritetsintressen	-	-	-	-
<b>Periodens resultat</b>	<b>202</b>	<b>45</b>	<b>566</b>	<b>144</b>
Resultat per aktie, kr <sup>2</sup>	3,03	0,67	8,46	2,15

<sup>1</sup> Nettoomsättningen utgörs i sin helhet av varuförsäljning

<sup>2</sup> Före och efter utspädning

## RAPPORT ÖVER TOTALRESULTAT I SAMMANDRAG

MSEK	2022 Kv4	2021 Kv4	2022 Helår	2021 Helår
<b>Periodens resultat</b>	<b>202</b>	<b>45</b>	<b>566</b>	<b>144</b>
<i>Poster som kommer att omklassificeras till resultatet</i>				
Förändringar i verkligt värde på kassaflödessäkringar	-1	-8	-26	-37
Omräkningsdifferenser vid omräkning av utländska verksamheter	-17	4	28	12
Förändring i förpliktelse avseende ersättning till anställda	15	-	15	-
Omräkningsdifferenser utländska verksamheters förpliktelse till anställda	6	-	6	-
Skatt hänförlig till poster som kommer omklassificeras till resultatet	-5	2	0	8
Övrigt totalresultat för perioden	-2	-1	24	-18
<b>Periodens totalresultat</b>	<b>201</b>	<b>43</b>	<b>590</b>	<b>126</b>
<b>Periodens totalresultat hänförligt till:</b>				
Moderbolagets ägare	201	43	590	126

## BALANSRÄKNING I SAMMANDRAG

MSEK	2022 31 dec	2021 31 dec
Varumärken	34	31
Kundrelationer	214	219
Goodwill	740	726
Övriga immateriella tillgångar	7	6
Byggnader och mark	40	55
Maskiner och anläggningar	544	466
Inventarier, verktyg och installationer	7	4
Pågående nyanläggningar	151	176
Nyttjanderättstillgångar	32	23
Uppskjuten skattefordran	18	18
Övrig finansiell fordran	10	-
<b>Summa anläggningstillgångar</b>	<b>1 796</b>	<b>1 724</b>
Varulager	625	472
Kundfordringar	769	546
Aktuell skattefordran	-	7
Övriga fordringar	85	114
Derivat	2	1
Förutbetalda kostnader och upplupna intäkter	24	28
Likvida medel	325	360
<b>Summa omsättningstillgångar</b>	<b>1 830</b>	<b>1 528</b>
<b>Summa tillgångar</b>	<b>3 626</b>	<b>3 252</b>
Aktiekapital	19	19
Reserver	-23	-33
Balanserade vinstmedel inklusive årets resultat	1 045	598
<b>Summa eget kapital</b>	<b>1 041</b>	<b>584</b>
Långfristiga skulder till kreditinstitut	950	1 350
Långfristiga leasingskulder	20	14
Förpliktelser avseende ersättning till anställda	16	31
Uppskjuten skatteskuld	228	206
Derivat	25	-
Övriga avsättningar	101	97
<b>Summa långfristiga skulder</b>	<b>1 341</b>	<b>1 698</b>
Factoringkredit	284	273
Leverantörsskulder	419	382
Skulder till intresseföretag	-	14
Aktuell skatteskuld	43	-
Kortfristiga leasingskulder	11	10
Derivat	45	15
Övriga skulder	17	14
Upplupna kostnader och förutbetalda intäkter	426	263
<b>Summa kortfristiga skulder</b>	<b>1 245</b>	<b>970</b>
<b>Summa eget kapital och skulder</b>	<b>3 626</b>	<b>3 252</b>

## FÖRÄNDRINGAR I EGET KAPITAL I SAMMANDRAG

MSEK	2022 31 dec	2021 31 dec
<b>Ingående eget kapital</b>	<b>584</b>	<b>594</b>
Periodens resultat	566	144
Emission av teckningsoptioner	1	-
Övrigt totalresultat för perioden	24	-18
<b>Transaktioner med moderbolagets ägare:</b>		
Utdelning	-134	-134
<b>Utgående eget kapital</b>	<b>1 041</b>	<b>584</b>
<b>Eget kapital hänförligt till:</b>		
Moderbolagets ägare	1 041	584

## KASSAFLÖDE I SAMMANDRAG

MSEK	2022 Kv4	2021 Kv4	2022 Helår	2021 Helår
<b>Den löpande verksamheten</b>				
Rörelseresultat	223	61	676	208
Erhållna räntor	0	0	0	0
Erlagda räntor	-13	-7	-40	-26
Justeringsposter kassaflöde	5	78	188	256
Betald inkomstskatt	-1	40	-73	-14
<b>Kassaflöde från den löpande verksamheten före förändringar i rörelsekapital</b>	<b>213</b>	<b>171</b>	<b>750</b>	<b>425</b>
<b>Kassaflöde från förändringar i rörelsekapital</b>				
Förändringar av varulager	-82	-52	-148	-19
Förändringar av kundfordringar	-107	-94	-220	-181
Förändringar av kortfristiga fordringar	24	-43	32	-49
Förändringar av leverantörsskulder	-28	43	32	173
Förändringar av kortfristiga skulder	112	50	113	60
<b>Kassaflöde från den löpande verksamheten</b>	<b>132</b>	<b>75</b>	<b>560</b>	<b>408</b>
<b>Investeringsverksamheten</b>				
Förvärv anläggningstillgångar	-32	-86	-145	-180
Förvärv dotterbolag	-	-644	21	-644
Avyttring intressebolag	42	-	42	-
Förändring finansiella tillgångar	-10	-	-10	-
<b>Kassaflöde från investeringsverksamheten</b>	<b>0</b>	<b>-731</b>	<b>-92</b>	<b>-824</b>
<b>Finansieringsverksamheten</b>				
Förändring av långfristig skuld till kreditinstitut	-200	400	-400	400
Amortering av leasingskulder	-3	-3	-11	-13
Nettoförändring av factoringkredit	-9	27	11	108
Utbetald utdelning	-	-	-134	-134
<b>Kassaflöde från finansieringsverksamheten</b>	<b>-211</b>	<b>424</b>	<b>-534</b>	<b>361</b>
<b>Periodens kassaflöde</b>	<b>-80</b>	<b>-231</b>	<b>-66</b>	<b>-55</b>
Likvida medel vid periodens ingång	405	590	360	415
Kursdifferens i likvida medel	0	1	30	0
<b>Likvida medel vid periodens utgång</b>	<b>325</b>	<b>360</b>	<b>325</b>	<b>360</b>
<b>Justering för poster som inte ingår i kassaflödet</b>				
Avskrivningar och nedskrivningar	37	64	145	150
Valutaförändringar	-5	-6	-28	-5
Derivat, förändring i verkligt värde	-18	8	35	21
Avsättningar för återställning av byggnader och mark i Säffle	-	-	-	76
Övrigt	-8	12	35	14
<b>Summa</b>	<b>5</b>	<b>78</b>	<b>188</b>	<b>256</b>



# Redovisningsprinciper och övriga upplysningar

## NOT 1 REDOVISNINGSPRINCIPER

Koncernens delårsrapport har upprättats i enlighet med IAS 34 Delårsrapportering samt tillämpliga regler i Årsredovisningslagen. Moderbolaget har upprättat delårsrapporten enligt Årsredovisningslagen (1995:1554) och Rådet för finansiell rapporterings rekommendation RFR 2 Redovisning för juridiska personer. De redovisningsprinciper som tillämpats vid upprättandet av denna delårsrapport gäller för samtliga perioder och överensstämmer med de redovisningsprinciper som presenterats i Not 2 i årsredovisningen 2021.

Alla belopp anges i miljoner kronor (MSEK) om inte annat anges. Avrundningsdifferenser om MSEK +/- 1 kan förekomma i summeringarna av belopp. I de fall ett underliggande belopp uppgår till MSEK 0 efter avrundning blir beloppet angivet som 0. Belopp inom parentes avser motsvarande period föregående år.

Upplysningar i enlighet med IAS 34.16A framkommer förutom i de finansiella rapporterna och dess tillhörande noter även i övriga delar av delårsrapporten.

Vid årsstämman den 19 maj 2022 godkändes ett långsiktigt incitamentsprogram i form av högst 600 000 teckningsoptioner till ledande befattningshavare, i enlighet med styrelsens förslag. Redovisningen av incitamentsprogrammet sker enligt IFRS 2 samt IAS 19.

Koncernen tillämpar IFRS 15 för redovisning av intäkter vilket innebär att försäljningen redovisas som intäkt när kontrollen av varorna överförs till kunden. Redovisningen av intäkter säkerställs genom att tillämpade leveransvillkor analyseras och leveranser som vid periodslutet inte kan intäktsredovisas, överförs till kommande period varvid dessa leveranser kvarstår i lager. Under det fjärde kvartalet har leveransvillkoret till en grupp av kunder inom Natural Greaseproof förändrats varvid en periodiseringseffekt uppstått som är större än i tidigare perioder. Skillnaden i effekt i fjärde kvartalet jämfört med samma kvartal föregående år motsvarar en minskad nettoomsättning om MSEK 90 med en negativ EBITDA-effekt på cirka MSEK 27.

## NOT 2 KVARTALSDATA PER SEGMENT

## NETTOOMSÄTTNING

MSEK	2021				2022			
	Kv1	Kv2	Kv3	Kv4	Kv1	Kv2	Kv3	Kv4
Segment Kraft Paper	448	455	401	469	575	624	557	631
Segment Natural Greaseproof	345	349	314	369	494	539	497	594
Elimineringar	-20	-14	-4	-28	-17	-19	-17	-19
<b>Summa koncernen</b>	<b>772</b>	<b>790</b>	<b>711</b>	<b>810</b>	<b>1 052</b>	<b>1 144</b>	<b>1 037</b>	<b>1 206</b>

## EBITDA

MSEK	2021				2022			
	Kv1	Kv2	Kv3	Kv4	Kv1	Kv2	Kv3	Kv4
Segment Kraft Paper	89	123	44	136	225	223	109	212
Segment Natural Greaseproof	39	-44	-28	-2	36	37	-23	76
Moderbolag samt icke-fördelade poster	-27	3	-4	-23	-29	-40	-11	-31
Elimineringar etc	34	2	2	13	6	27	3	3
<b>EBITDA koncernen</b>	<b>134</b>	<b>84</b>	<b>15</b>	<b>124</b>	<b>237</b>	<b>247</b>	<b>77</b>	<b>260</b>
Avskrivningar och nedskrivningar	-28	-29	-29	-64	-35	-36	-37	-37
<b>Rörelseresultat</b>	<b>106</b>	<b>55</b>	<b>-14</b>	<b>61</b>	<b>202</b>	<b>211</b>	<b>40</b>	<b>223</b>
Avyttring intressebolag	-	-	-	-	-	-	-	42
Finansiella intäkter	5	0	2	0	11	8	24	0
Finansiella kostnader	-7	-11	-7	-8	-11	-13	-13	-16
<b>Resultat före skatt</b>	<b>104</b>	<b>44</b>	<b>-18</b>	<b>52</b>	<b>203</b>	<b>206</b>	<b>51</b>	<b>249</b>

## EBITDA-MARGINAL

%	2021				2022			
	Kv1	Kv2	Kv3	Kv4	Kv1	Kv2	Kv3	Kv4
Segment Kraft Paper	19,9	27,1	11,0	29,0	39,1	35,8	19,5	33,5
Segment Natural Greaseproof	11,3	-12,5	-8,9	-0,4	7,3	6,8	-4,7	12,8
<b>Koncernen</b>	<b>17,4</b>	<b>10,7</b>	<b>2,1</b>	<b>15,4</b>	<b>22,6</b>	<b>21,6</b>	<b>7,4</b>	<b>21,5</b>

## RÖRELSERESULTAT

MSEK	2021				2022			
	Kv1	Kv2	Kv3	Kv4	Kv1	Kv2	Kv3	Kv4
Segment Kraft Paper	77	111	32	120	212	209	94	197
Segment Natural Greaseproof	28	-55	-40	-45	18	18	-42	58
Moderbolag samt icke-fördelade poster	-27	3	-4	-23	-29	-40	-11	-31
Elimineringar etc	28	-3	-3	9	2	23	-1	-1
<b>Summa koncernen</b>	<b>106</b>	<b>55</b>	<b>-14</b>	<b>61</b>	<b>202</b>	<b>211</b>	<b>40</b>	<b>223</b>

## RÖRELSEMARGINAL

%	2021				2022			
	Kv1	Kv2	Kv3	Kv4	Kv1	Kv2	Kv3	Kv4
Segment Kraft Paper	17,2	24,8	8,0	25,6	36,8	33,5	16,9	31,3
Segment Natural Greaseproof	8,1	-15,8	-12,6	-12,2	3,7	3,4	-8,5	9,7
<b>Koncernen</b>	<b>13,8</b>	<b>7,0</b>	<b>-1,9</b>	<b>7,5</b>	<b>19,2</b>	<b>18,4</b>	<b>3,9</b>	<b>18,5</b>

## FÖRSÄLJNINGSVOLYMER

kton	2021				2022			
	Kv1	Kv2	Kv3	Kv4	Kv1	Kv2	Kv3	Kv4
Segment Kraft Paper	60,4	58,4	48,0	54,1	58,3	58,5	46,1	50,4
Segment Natural Greaseproof	19,3	18,9	16,4	18,7	21,9	22,4	18,7	21,0
Elimineringar	-4,4	-3,3	-2,4	-3,6	-3,3	-3,4	-2,9	-3,3
<b>Summa koncernen</b>	<b>75,2</b>	<b>74,1</b>	<b>62,0</b>	<b>69,3</b>	<b>76,9</b>	<b>77,6</b>	<b>61,9</b>	<b>68,2</b>

## NOT 3 VERKLIGT VÄRDE PÅ FINANSIELLA TILLGÅNGAR OCH SKULDER

MSEK	2022		2021	
	31 dec		31 dec	
<b>Finansiella tillgångar värderade till upplupet anskaffningsvärde</b>	<b>Redovisat värde</b>	<b>Verkligt värde</b>	<b>Redovisat värde</b>	<b>Verkligt värde</b>
Kundfordringar	769	769	546	546
Övriga fordringar	85	85	114	114
Likvida medel	325	325	360	360
<b>Summa</b>	<b>1 179</b>	<b>1 179</b>	<b>1 021</b>	<b>1 021</b>
<b>Finansiella skulder värderade till upplupet anskaffningsvärde</b>				
Factoringskulder	284	284	273	273
Leasingskulder	31	31	24	24
Skulder till intresseföretag	-	-	14	14
Leverantörsskulder	419	419	382	382
Långfristiga skulder till kreditinstitut	950	950	1 350	1 350
Övriga skulder	443	443	279	279
<b>Summa</b>	<b>2 127</b>	<b>2 127</b>	<b>2 320</b>	<b>2 320</b>
<b>Derivatinstrument som används till säkringsändamål</b>				
<b>Omsättningstillgångar</b>				
Kassaflödessäkringar	2	2	1	1
<b>Kortfristiga skulder</b>				
Kassaflödessäkringar	45	45	15	15
<b>Övriga derivatinstrument</b>				
<b>Långfristiga skulder</b>				
Kassaflödessäkringar	25	25	-	-

### BERÄKNING AV VERKLIGT VÄRDE

Koncernen har derivatinstrument som värderas till verkligt värde enligt nivå 2 i verkligt-värdehierarkin. Övriga finansiella instrument har kort löptid och för dessa bedöms verkligt värde motsvara det redovisade värdet. För ytterligare information se not 23 i årsredovisningen för 2021.

## NOT 4 OMSTRUKTURERING AV ANLÄGGNINGEN I SÄFFLE

Nordic Paper beslutade under det andra kvartalet 2021 att produktion av pappersmassa vid bolagets anläggning i Säffle skulle upphöra under fjärde kvartalet 2021 och ersättas med externt inköpt massa. Beslut fattades också om en investering om MSEK 70 bland annat i syfte att effektivisera hanteringen av extern massa. Åtgärderna har inneburit att Säffle-anläggningens årliga produktionskapacitet för papper har ökat med cirka 10%.

I samband med beslutet gjordes en avsättning om MSEK 76 för att täcka framtida återställande av byggnader och mark. Kassaflödeseffekten av detta återställningsarbete beräknas inträffa stegvis under de kommande 5-7 åren.

Vid stängningen av massalinen som genomfördes under det fjärde kvartalet 2021 gjordes en nedskrivning av materiella anläggningstillgångar om MSEK 32.

## NOT 5 ÖVRIGA AVSÄTTNINGAR

Övriga avsättningar om MSEK 101 avser bedömda framtida kostnader för återställning av byggnader och mark. Avsättningarna fördelas med MSEK 76 på framtida rivning av byggnader samt återställning av mark i samband med stängningen av massabruket i Säffle och med resterande belopp på återställning av en deponi. För kostnaderna kopplade till massabruket har kostnaden bedömts av tredje part.

## NOT 6 FÖRVARV AV GLASSINE CANADA INC.

Per 31 december 2021 förvärvade Nordic Paper det kanadensiska specialpappersbolaget Glassine Canada Inc. Det förvärvade bolagets balansräkning inkluderades i koncernens balansräkning per 31 december 2021 medan nettoomsättning och resultat inkluderades i resultaträkningen från 1 januari 2022.

Det förvärvade bolaget hade för helåret januari – december 2021 följande (icke-reviderade) nettoomsättning och resultat:

Glassine Canada Inc. MSEK	2021 Helår
Nettoomsättning	265
EBITDA	60
EBITDA-marginal, %	22,5
Rörelseresultat	56
Rörelsemarginal, %	21,0

Köpeskillingen på kassa- och skuldfri bas uppgick till MSEK 623 och överförd ersättning var MSEK 649. Nedan redovisas effekter av förvärvet, med tillämpning av valutakursen för CAD per förvärvstidpunkten, 31 december 2021.

Effekter av förvärvet av Glassine Canada Inc, MSEK	Redovisade värden efter reglering av slutlig köpeskillning under kv2 2022		
	Bokfört värde	Verkligt värde, justering	Verkligt värde
<b>Redovisade värden på identifierbara nettotillgångar</b>			
Varumärken	-	31	31
Kundrelationer	0	218	218
Byggnader och mark	10	-	10
Maskiner och anläggningar	19	-	19
Uppskjuten skattefordran	0	8	8
<b>Summa anläggningstillgångar</b>	<b>30</b>	<b>258</b>	<b>287</b>
Varulager	24	-	24
Kundfordringar	30	-	30
Aktuell skattefordran	5	-	5
Likvida medel	58	-	58
<b>Summa omsättningstillgångar</b>	<b>116</b>	<b>0</b>	<b>116</b>
<b>Summa tillgångar</b>	<b>146</b>	<b>258</b>	<b>404</b>
Förpliktelser avseende ersättning till anställda	-	-31	-31
Uppskjuten skatteskuld	-4	-70	-70
<b>Summa långfristiga skulder</b>	<b>-4</b>	<b>-97</b>	<b>-102</b>
Leverantörsskulder och övriga rörelseskulder	-16	-	-16
<b>Summa kortfristiga skulder</b>	<b>-16</b>	<b>0</b>	<b>-16</b>
<b>Netto identifierbara tillgångar och skulder</b>	<b>126</b>	<b>160</b>	<b>286</b>
Goodwill		363	363
<b>Överförd ersättning</b>			<b>649</b>

Avskrivning av immateriella tillgångar kommer att ske avseende kundrelationer. Dessa avskrivningar sker linjärt över beräknad nyttjandeperiod om 10 år.

## NOT 7 LÅNGSIKTIGT INCITAMENTSPROGRAM

Vid årsstämman den 19 maj 2022 beslutades, i enlighet med styrelsens förslag, om emission av högst 600 000 teckningsoptioner inom ramen för ett långsiktigt incitamentsprogram till ledande befattningshavare i Nordic Paper koncernen. Syftet med Incitamentsprogrammet är att skapa förutsättningar för att motivera och behålla ledande befattningshavare i Nordic Paper koncernen. Incitamentsprogrammet har under året genomförts i enlighet med årsstämmans beslut.

Teckningsoptionerna erbjöds till marknadspris. Varje teckningsoption berättigade optionsinnehavaren till teckning av en ny aktie i bolaget. Teckningskursen motsvarade 120 procent av den volymvägda genomsnittskursen för bolagets aktie under den närmaste perioden om tio handelsdagar omedelbart före erbjudandet om teckning av teckningsoptionerna, emellertid aldrig lägre än aktiens kvotvärde. Slutligt pris för optionerna blev SEK 1,55. Optionsvärdet beräknades baserat på Black-Scholes värderingsmodell.

Bolaget subventionerar delvis deltagarnas förvärv av teckningsoptioner. Subventionen betalas ut vid slutet av programmet. Subventionen till deltagarna motsvarar 50 procent av deltagarnas investering netto efter skatt. Den totala kostnaden för subventionen, baserat på optionsvärdet SEK 1,55 och en uppskattad marginals katt på 55 procent, uppgår till MSEK 1,3 inklusive arbetsgivaravgift. Deltagarnas berättigande till subventionen förutsätter, med vissa undantag, att deltagaren vid tiden för utbetalning av bonusen är anställd i bolaget och fortsätter att vara anställd fram till dess att teckningsoptionerna kan utnyttjas och att deltagaren dessförinnan inte har överlåtit sina teckningsoptioner.

Baserat på antal aktier i Nordic Paper per dagen för årsstämman kan maximal utspädning till följd av teckningsoptionsprogrammet uppgå till cirka 0,89 procent. Bolaget har inga tidigare utestående incitamentsprogram.

## Nyckeltal

MSEK	2022	2021	2022	2021
	Kv4	Kv4	Helår	Helår
Nettoomsättningstillväxt, %	49	21	44	6
EBITDA-marginal, %	21,5	15,4	18,5	11,6
Justerad EBITDA-marginal, % <sup>1</sup>	21,5	15,4	18,5	14,1
Rörelsemarginal, %	18,5	7,5	15,2	6,8
Justerad rörelsemarginal, % <sup>1,2</sup>	18,5	11,4	15,2	10,3
Kassaflöde från den löpande verksamheten	132	75	560	408
Cash conversion, %	70,5	67,5		
Avkastning på operativt kapital, 12m, %	32,5	15,9		
Avkastning på eget kapital, 12m, %	69,5	24,6		
Rörelsekapital	497	378		
Operativt kapital	2 065	1 891		
Räntebärande skulder	1 281	1 678		
Nettoskuldssättningsgrad, %	91,8	225,3		
Nettoskuld/EBITDA 12m, multipel	1,2	3,7		
Soliditet, %	28,7	18,0		
Rörelsekapital % av nettoomsättning, 12m	11,2	13,1		
Investeringar	32	86	145	180
Försäljningsvolym, kton	68,2	69,3	284,5	280,6
Antal anställda vid periodens slut	672	688	672	688
Antal aktier, periodens utgång	66 908 800	66 908 800	66 908 800	66 908 800
Resultat per aktie, SEK <sup>3</sup>	3,03	0,67	8,46	2,15

<sup>1</sup> För helåret 2021 justerat för den avsättning som gjordes under andra kvartalet 2021 om MSEK 76 kopplad till återställning av byggnader och mark i Säffle

<sup>2</sup> För kv4 2021 samt för helåret 2021 justerat för den nedskrivning av massabruket i Säffle om MSEK 32 som gjordes under det fjärde kvartalet 2021

<sup>3</sup> Före och efter utspädning

## ALTERNATIVA NYCKELTAL

I den finansiella rapporten finns ett antal finansiella mått som inte definieras enligt IFRS eller årsredovisningslagen. Dessa nyckeltal ger kompletterande information och används för att hjälpa såväl investerare som ledning att analysera företagets verksamhet. Eftersom inte alla företag beräknar finansiella mått på samma sätt, är dessa inte alltid jämförbara med mått som används av andra företag.

<b>EBITDA</b>	<b>2022</b>	<b>2021</b>	<b>2022</b>	<b>2021</b>
<b>MSEK</b>	<b>Kv4</b>	<b>Kv4</b>	<b>Helår</b>	<b>Helår</b>
Rörelseresultat	223	61	676	208
Avskrivningar	37	64	145	150
<b>EBITDA, MSEK</b>	<b>260</b>	<b>124</b>	<b>821</b>	<b>358</b>
Väsentliga jämförelsestörande poster	-	-	-	76
<b>Justerad EBITDA, MSEK</b>	<b>260</b>	<b>124</b>	<b>821</b>	<b>434</b>
<b>EBITDA-MARGINAL</b>	<b>2022</b>	<b>2021</b>	<b>2022</b>	<b>2021</b>
<b>MSEK</b>	<b>Kv4</b>	<b>Kv4</b>	<b>Helår</b>	<b>Helår</b>
EBITDA	260	124	821	358
Nettoomsättning	1 206	810	4 440	3 083
<b>EBITDA-marginal, %</b>	<b>21,5</b>	<b>15,4</b>	<b>18,5</b>	<b>11,6</b>
Väsentliga jämförelsestörande poster	-	-	-	76
<b>Justerad EBITDA-marginal, %</b>	<b>21,5</b>	<b>15,4</b>	<b>18,5</b>	<b>14,1</b>
<b>RÖRELSEMARGINAL</b>	<b>2022</b>	<b>2021</b>	<b>2022</b>	<b>2021</b>
<b>MSEK</b>	<b>Kv4</b>	<b>Kv4</b>	<b>Helår</b>	<b>Helår</b>
Rörelseresultat	223	61	676	208
Nettoomsättning	1 206	810	4 440	3 083
<b>Rörelsemarginal, %</b>	<b>18,5</b>	<b>7,5</b>	<b>15,2</b>	<b>6,8</b>
Väsentliga jämförelsestörande poster	-	32	-	108
<b>Justerad rörelsemarginal, %</b>	<b>18,5</b>	<b>11,4</b>	<b>15,2</b>	<b>10,3</b>
<b>CASH CONVERSION</b>	<b>2022</b>	<b>2021</b>	<b>2022</b>	<b>2021</b>
<b>MSEK</b>	<b>Kv4</b>	<b>Kv4</b>	<b>Helår</b>	<b>Helår</b>
EBITDA, 12m	821	358		
Förändring i rörelsekapital	-97	64		
Investeringar, 12 m *	-145	-180		
<b>Summa</b>	<b>579</b>	<b>242</b>		
EBITDA, 12m	821	358		
<b>Cash conversion %, 12m</b>	<b>70,5</b>	<b>67,5</b>		
<b>RÖRELSEKAPITAL</b>	<b>2022</b>	<b>2021</b>	<b>2022</b>	<b>2021</b>
<b>MSEK</b>	<b>Kv4</b>	<b>Kv4</b>	<b>Helår</b>	<b>Helår</b>
Varulager	625	472		
Kundfordringar	769	546		
Övriga rörelsefordringar exkl derivat	109	149		
Leverantörsskulder	-419	-382		
Övriga rörelseskulder exkl derivat	-587	-406		
<b>Rörelsekapital</b>	<b>497</b>	<b>378</b>		
Rörelsekapital, 12 m	496	402		
Nettoomsättning, 12m	4 440	3 083		
<b>Rörelsekapital, % av nettoomsättning, 12m</b>	<b>11,2</b>	<b>13,1</b>		

\* Förvärvet av Glassine Canada Inc ingår ej

<b>OPERATIVT KAPITAL</b>	<b>2022</b>	<b>2021</b>
<b>MSEK</b>	<b>Kv4</b>	<b>Kv4</b>
Rörelsekapital	497	378
Immateriella tillgångar	995	981
Materiella tillgångar	773	719
Övrig finansiell fordran	10	-
Uppskjutna skatteskulder/fordringar	-211	-187
<b>Operativt kapital</b>	<b>2 065</b>	<b>1 891</b>
Rörelseresultat, 12m	676	208
Operativt kapital, 12m	2 077	1 308
<b>Avkastning på operativt kapital, % 12m</b>	<b>32,5</b>	<b>15,9</b>
<b>NETTOSKULD</b>	<b>2022</b>	<b>2021</b>
<b>MSEK</b>	<b>Kv4</b>	<b>Kv4</b>
Långfristiga skulder till kreditinstitut	950	1 350
Leasingskulder, långfristiga	20	14
Förpliktelser avseende ersättning till anställda	16	31
Factoringkredit	284	273
Leasingskulder, kortfristiga	11	10
<b>Räntebärande skulder</b>	<b>1 281</b>	<b>1 678</b>
Likvida medel	325	360
<b>Nettoskuld/nettokassa (+/-)</b>	<b>956</b>	<b>1 317</b>
EBITDA, 12 m	821	358
<b>Nettoskuld/EBITDA 12m, multipel</b>	<b>1,2</b>	<b>3,7</b>
<b>NETTOSKULDSÄTTNINGSGRAD</b>	<b>2022</b>	<b>2021</b>
<b>MSEK</b>	<b>Kv4</b>	<b>Kv4</b>
Nettoskuld/nettokassa (+/-)	956	1 317
Eget kapital	1 041	584
<b>Nettoskuldsättningsgrad, %</b>	<b>91,8</b>	<b>225,3</b>
<b>SOLIDITET</b>	<b>2022</b>	<b>2021</b>
<b>MSEK</b>	<b>Kv4</b>	<b>Kv4</b>
Eget kapital	1 041	584
Totala tillgångar	3 626	3 252
<b>Soliditet, %</b>	<b>28,7</b>	<b>18,0</b>
<b>AVKASTNING PÅ EGET KAPITAL</b>	<b>2022</b>	<b>2021</b>
<b>MSEK</b>	<b>Kv4</b>	<b>Kv4</b>
Periodens resultat, 12m	566	144
Eget kapital	1 041	584
Eget kapital, 12m	814	587
<b>Avkastning på eget kapital 12m, %</b>	<b>69,5</b>	<b>24,6</b>



# Definitioner

Icke IFRS-nyckeltal	Beskrivning	Motiv för användning
Försäljningsvolym	Försäljning av papper samt massa från segment respektive koncernen, uttryckt i kton.	Visar om verksamheten expanderar eller minskar.
EBITDA	EBITDA (earnings before financial income and costs, taxes, depreciation and amortisation) utgörs av rörelseresultat plus avskrivningar och nedskrivningar.	Ett mått som eliminerar icke- kassaflödespåverkande kostnader och indikerar verksamhetens möjlighet att generera kassaflöde.
Väsentliga jämförelsestörande poster	Väsentliga jämförelsestörande poster kan inkludera effekter av större omstruktureringar av produktionsanläggningar, nedskrivningar, omvärderingar, specifika effekter av tvister eller strategiska beslut av icke-återkommande karaktär. Väsentliga jämförelsestörande poster är inte en del av den underliggande operativa verksamheten.	Ökar förståelsen för den operativa verksamhetens utveckling över tid.
Justerad EBITDA	EBITDA justerad för väsentliga jämförelsestörande poster.	Ökar jämförbarheten i EBITDA mellan olika perioder och ökar förståelsen för den operativa verksamhetens utveckling över tid.
EBITDA-marginal	EBITDA som procent av nettoomsättning.	Visar verksamhetens möjlighet att generera kassaflöde i relation till intäkterna.
Justerad EBITDA-marginal	Justerad EBITDA som procent av nettoomsättning.	Ökar jämförbarheten i EBITDA-marginal mellan olika perioder.
Rörelseresultat	Resultat före finansiella intäkter, finansiella kostnader och skatt.	Visar resultatet i företagets operativa verksamhet.
Justerat rörelseresultat	Rörelseresultat justerat för väsentliga jämförelsestörande poster.	Ökar jämförbarheten i rörelseresultat mellan olika perioder och ökar förståelsen för den operativa verksamhetens utveckling över tid.
Rörelsemarginal	Rörelseresultat som procent av nettoomsättningen.	Visar rörelseresultat i relation till nettoomsättningen och är ett mått på lönsamheten i företagets operativa verksamhet.
Justerad rörelsemarginal	Justerat rörelseresultat som procent av nettoomsättningen.	Ökar jämförbarheten i rörelsemarginal mellan olika perioder.
Kassaflöde från den löpande verksamheten	Kassaflöde före förvärv av immateriella, materiella och finansiella anläggningstillgångar samt före amortering av lån, koncernbidrag samt utdelning till aktieägare.	Indikerar hur mycket likviditet ett bolag inbringar genom sin operativa verksamhet.
Cash conversion*	Summan av EBITDA minus förändring i rörelsekapital minus investeringar, dividerad med EBITDA, redovisad som en procentsats.	Cash conversion visar hur effektiv en verksamhet är i att generera kassaflöde i förhållande till EBITDA.
Investeringar	Kassaflödeseffekten från förvärv av materiella och immateriella anläggningstillgångar.	Visar storleken av materiella och immateriella anläggningstillgångar som förvärfas för att upprätthålla och utveckla verksamheten.
Rörelsekapital	Summan av varulager, kundfordringar, övriga rörelsetillgångar och rörelseskulder, exklusive derivat, samt övriga avsättningar (ej räntebärande).	Visar nettot av omsättningstillgångar och kortfristiga skulder som används i den operativa verksamheten.
Förändring i rörelsekapital	Rörelsekapital för aktuell period minus rörelsekapital för den tidigare perioden.	Visar utvecklingen av bolagets rörelsekapital.
Rörelsekapital i procent av nettoförsäljningen *	Rörelsekapital dividerat med nettoomsättning.	Indikerar hur effektivt bolaget nyttjar rörelsekapital.
Operativt kapital	Rörelsekapital ökat med immateriella och materiella anläggningstillgångar, finansiella fordringar, uppskjuten skattefordran och skatteskuld.	Visar det totala kapital som används i den operativa verksamheten.
Avkastning på operativt kapital *	Rörelseresultat i procent av operativt kapital.	Visar bolagets prestanda i att generera vinst från kapitalet utnyttjat i den operativa verksamheten.
Avkastning på eget kapital *	Periodens resultat som andel av eget kapital.	Visar avkastningen som genereras på eget kapital investerat i verksamheten
Räntebärande skulder	Räntebärande skulder, kortfristiga och långfristiga med tillägg för räntebärande avsättningar.	Visar storleken på bolagets finansiering i form av räntebärande skulder.
Nettoskuld	Räntebärande skulder med avdrag likvida medel.	Ett mått på bolagets finansiella position. Visar hur mycket av likviditet som skulle bli kvar om alla skulder skulle betalas av.
Nettoskuld/EBITDA multipel*	Nettoskuld i förhållande till EBITDA uttryckt som multipel.	Ett mått på finansiell risk och är en indikation på återbetalningsförmåga.
Nettoskuldsättningsgrad	Nettoskuld dividerad med eget kapital, redovisat som en procentsats.	Visar förhållandet mellan externt finansierat kapital och eget kapital.
Soliditet	Eget kapital dividerat med totala tillgångar, redovisat som en procentsats.	Visar hur stor del av tillgångarna som är finansierade med eget kapital.

\* Beräknade på basis av den senaste 12-månadersperioden, som genomsnitt av 12 månader. 12-månadersvärdet innebär möjlighet till jämförelser som reflekterar både innevarande och säsongsmässiga variationer, vilket förbättrar möjligheten att göra jämförelser över tid.

# Moderbolaget

## RESULTATRÄKNING I SAMMANDRAG

MSEK	2022	2021	2022	2021
	Kv4	Kv4	Helår	Helår
Nettoomsättning	12	13	57	49
Övriga rörelseintäkter	0	0	0	18
Övriga externa kostnader	-19	-19	-66	-57
Personalkostnader	-3	-5	-13	-15
Övriga rörelsekostnader	-20	-12	-90	-46
<b>Rörelseresultat</b>	<b>-31</b>	<b>-23</b>	<b>-111</b>	<b>-51</b>
Resultat från andelar i koncernföretag	-	-	19	106
Finansiella intäkter och liknande resultatposter	5	0	21	15
Finansiella kostnader och liknande resultatposter	-29	-8	-43	-28
<b>Resultat efter finansiella poster</b>	<b>-55</b>	<b>-31</b>	<b>-114</b>	<b>42</b>
Bokslutsdispositioner	610	221	610	221
<b>Resultat före skatt</b>	<b>555</b>	<b>190</b>	<b>496</b>	<b>263</b>
Skatt	-115	-38	-100	-41
<b>Periodens resultat</b>	<b>440</b>	<b>151</b>	<b>396</b>	<b>222</b>

## BALANSRÄKNING I SAMMANDRAG

MSEK	2022	2021
	31 dec	31 dec
Aktier i koncernföretag	1 165	1 165
Fordringar hos koncernföretag	345	401
Uppskjuten skattefordran	10	3
<b>Summa anläggningstillgångar</b>	<b>1 519</b>	<b>1 568</b>
Fordringar hos koncernföretag	720	242
Aktuell skattefordran	-	1
Förutbetalda kostnader och upplupna intäkter	11	11
Kassa och bank	109	479
<b>Summa omsättningstillgångar</b>	<b>840</b>	<b>733</b>
<b>Summa tillgångar</b>	<b>2 360</b>	<b>2 302</b>
Aktiekapital	19	19
Balanserat resultat	361	272
Periodens resultat	396	222
<b>Summa eget kapital</b>	<b>776</b>	<b>513</b>
<b>Obeskattade reserver</b>	<b>508</b>	<b>398</b>
Långfristiga skulder till kreditinstitut	950	1 350
Derivat	25	-
<b>Summa långfristiga skulder</b>	<b>975</b>	<b>1 350</b>
Skulder till koncernföretag	1	2
Leverantörsskulder	2	13
Derivat	45	15
Övriga skulder	1	0
Aktuell skatteskuld	48	-
Upplupna kostnader och förutbetalda intäkter	5	10
<b>Summa kortfristiga skulder</b>	<b>101</b>	<b>40</b>
<b>Summa eget kapital och skulder</b>	<b>2 360</b>	<b>2 302</b>

## KONFERENSSAMTAL

Vid publiceringen av delårsrapporten kommer en telefonkonferens att hållas fredagen 27 januari kl. 11:00. VD Anita Sjölander kommer tillsammans med CFO Niclas Eriksson att presentera och kommentera rapporten. Presentationen kommer att hållas på engelska. Press- och analytikerkonferensen kommer att sändas över webcast och kan följas via [www.nordic-paper.se](http://www.nordic-paper.se). Det går också att delta via telefon:

- Länk för att följa webcast: <https://fronto.vancastvideo.com/event/Q69hFGK3/3550?lang=2957>
- Länk för att registrera telefondeltagare: <https://services.choruscall.it/DiamondPassRegistration/register?confirmationNumber=2374283&linkSecurityString=2da3c01b8>

## FINANSIELL KALENDER

Årsredovisning 2022 – 25 april 2023

Delårsrapport Kv 1 2023 – 28 april 2023

Delårsrapport Kv 2 2023 – 20 juli 2023

Delårsrapport Kv 3 2023 – 31 oktober 2023

### Årsstämma

Årsstämman kommer att hållas den 24 maj 2023 i Karlstad.

### För ytterligare information, vänligen kontakta:

Niclas Eriksson, CFO

Tel: 0705 654 257

E-post: [niclas.eriksson@nordic-paper.com](mailto:niclas.eriksson@nordic-paper.com)

Henrik Essén, Head of Strategy and IR

Tel: 0730 573 801

E-post: [henrik.essen@nordic-paper.com](mailto:henrik.essen@nordic-paper.com)

## NORDIC PAPER I KORTHET

Nordic Paper är en ledande specialpappersproducent med basen i Skandinavien. Vi har levererat högkvalitativa kraftpapper och naturligt fettresistent livsmedelspapper sedan 1800-talet. Våra produkter är baserade på förnyelsebar skogsråvara från lokala skogar. Från våra fem pappersbruk, varav fyra i Skandinavien och ett i Kanada, levererar vi till kunder i omkring 80 länder. Nordic Paper hade 2022 intäkter om cirka MSEK 4 400, cirka 670 anställda och är noterat på Nasdaq Stockholm. [www.nordic-paper.se](http://www.nordic-paper.se)